

**Nome Técnico:** Sistema de fixação rígida de placas especiais para osteossíntese

**Nome Comercial:** Sistema de Placas Bloqueadas Ângulo Variável para Tornozelo Techimport

Registro ANVISA nº. 81118460027

***Descrição detalhada do produto médico, incluindo os fundamentos de seu funcionamento e sua ação, seu conteúdo ou composição, quando aplicável, assim como a relação dos acessórios destinados a integrar o produto.***

O **Sistema de Placas Bloqueadas Ângulo Variável para Tornozelo Techimport** tem como indicação a fixação em ossos fraturados com o objetivo de proporcionar fixação tíbia distal e fíbula distal. São compostos por placas e parafusos. As placas possuem orifícios para introdução dos parafusos. Este sistema admite simultaneamente parafusos de pequenos e mini fragmento conforme previsto no item 1.5, d6 da instrução normativa no- 1, de 2 de março de 2009.

A matéria-prima utilizada na fabricação dos modelos comerciais que compõe este sistema, estão especificados nas tabelas 1 e 2.

O acabamento superficial do produto médico é obtido através do processo de lixamento e polimento mecânico.





O tratamento superficial empregado é obtido através do processo de eletrocoloração.

O **Sistema de Placas Bloqueadas Ângulo Variável para Tornozelo Techimport** apresenta-se nos modelos e dimensões descritos abaixo, que permitem ao profissional escolher o modelo mais adequado a cada situação.







### TABELA DE CÓDIGOS E DESCRIÇÕES

**Tabela 1:** Relação de Modelos Comerciais – Placas que compõe o **Sistema de Placas Bloqueadas Ângulo Variável para Tornozelo Techimport**




## Instrução de Uso

Código	Descrição	Espessura	Matéria-prima	Compatibilidade dimensional	Ilustração
TI022.1102.105	Placa de Tíbia Bloqueada AV Distal Medial D 05 F	3,0mm	Titanio puro - ASTM F67	TI019.3027.008 a TI019.3027.120 TI019.3035.008 a TI019.3035.120 TI001.0027.006 a TI001.0027.080 TI002.0027.006 a TI002.0027.080 TI001.0035.010 a TI001.0035.080 TI002.0035.010 a TI002.0035.080	
TI022.1102.205	Placa de Tíbia Bloqueada AV Distal Medial E 05 F	3,0mm	Titanio puro - ASTM F67	TI019.3027.008 a TI019.3027.120 TI019.3035.008 a TI019.3035.120 TI001.0027.006 a TI001.0027.080 TI002.0027.006 a TI002.0027.080 TI001.0035.010 a TI001.0035.080 TI002.0035.010 a TI002.0035.080	
TI022.1122.107	Placa de Tíbia Bloqueada AV Distal Medial D 07 F	3,0mm	Titanio puro - ASTM F67	TI019.3027.008 a TI019.3027.120 TI019.3035.008 a TI019.3035.120 TI001.0027.006 a TI001.0027.080 TI002.0027.006 a TI002.0027.080 TI001.0035.010 a TI001.0035.080 TI002.0035.010 a TI002.0035.080	
TI022.1122.207	Placa de Tíbia Bloqueada AV Distal Medial E 07 F	3,0mm	Titanio puro - ASTM F67	TI019.3027.008 a TI019.3027.120 TI019.3035.008 a TI019.3035.120 TI001.0027.006 a TI001.0027.080 TI002.0027.006 a TI002.0027.080 TI001.0035.010 a TI001.0035.080 TI002.0035.010 a TI002.0035.080	
TI022.1142.109	Placa de Tíbia Bloqueada AV Distal Medial D 09 F	3,0mm	Titanio puro - ASTM F67	TI019.3027.008 a TI019.3027.120 TI019.3035.008 a TI019.3035.120 TI001.0027.006 a TI001.0027.080 TI002.0027.006 a TI002.0027.080 TI001.0035.010 a TI001.0035.080 TI002.0035.010 a TI002.0035.080	
TI022.1142.209	Placa de Tíbia Bloqueada AV Distal Medial E 09 F	3,0mm	Titanio puro - ASTM F67	TI019.3027.008 a TI019.3027.120 TI019.3035.008 a TI019.3035.120 TI001.0027.006 a TI001.0027.080 TI002.0027.006 a TI002.0027.080 TI001.0035.010 a TI001.0035.080 TI002.0035.010 a TI002.0035.080	






## Instrução de Uso

TIO22.1162.111	Placa de Tíbia Bloqueada AV Distal Medial D 11 F	3,0mm	Titanio puro - ASTM F67	TIO19.3027.008 a TIO19.3027.120 TIO19.3035.008 a TIO19.3035.120 TIO01.0027.006 a TIO01.0027.080 TIO02.0027.006 a TIO02.0027.080 TIO01.0035.010 a TIO01.0035.080 TIO02.0035.010 a TIO02.0035.080	
TIO22.1162.211	Placa de Tíbia Bloqueada AV Distal Medial E 11 F	3,0mm	Titanio puro - ASTM F67	TIO19.3027.008 a TIO19.3027.120 TIO19.3035.008 a TIO19.3035.120 TIO01.0027.006 a TIO01.0027.080 TIO02.0027.006 a TIO02.0027.080 TIO01.0035.010 a TIO01.0035.080 TIO02.0035.010 a TIO02.0035.080	
TIO22.1182.113	Placa de Tíbia Bloqueada AV Distal Medial D 13 F	3,0mm	Titanio puro - ASTM F67	TIO19.3027.008 a TIO19.3027.120 TIO19.3035.008 a TIO19.3035.120 TIO01.0027.006 a TIO01.0027.080 TIO02.0027.006 a TIO02.0027.080 TIO01.0035.010 a TIO01.0035.080 TIO02.0035.010 a TIO02.0035.080	
TIO22.1182.213	Placa de Tíbia Bloqueada AV Distal Medial E 13 F	3,0mm	Titanio puro - ASTM F67	TIO19.3027.008 a TIO19.3027.120 TIO19.3035.008 a TIO19.3035.120 TIO01.0027.006 a TIO01.0027.080 TIO02.0027.006 a TIO02.0027.080 TIO01.0035.010 a TIO01.0035.080 TIO02.0035.010 a TIO02.0035.080	
TIO22.1202.115	Placa de Tíbia Bloqueada AV Distal Medial D 15 F	3,0mm	Titanio puro - ASTM F67	TIO19.3027.008 a TIO19.3027.120 TIO19.3035.008 a TIO19.3035.120 TIO01.0027.006 a TIO01.0027.080 TIO02.0027.006 a TIO02.0027.080 TIO01.0035.010 a TIO01.0035.080 TIO02.0035.010 a TIO02.0035.080	
TIO22.1202.215	Placa de Tíbia Bloqueada AV Distal Medial E 15 F	3,0mm	Titanio puro - ASTM F67	TIO19.3027.008 a TIO19.3027.120 TIO19.3035.008 a TIO19.3035.120 TIO01.0027.006 a TIO01.0027.080 TIO02.0027.006 a TIO02.0027.080 TIO01.0035.010 a TIO01.0035.080 TIO02.0035.010 a TIO02.0035.080	
TIO22.1222.117	Placa de Tíbia Bloqueada AV Distal Medial D 17 F	3,0mm	Titanio puro - ASTM F67	TIO19.3027.008 a TIO19.3027.120 TIO19.3035.008 a TIO19.3035.120 TIO01.0027.006 a TIO01.0027.080 TIO02.0027.006 a TIO02.0027.080 TIO01.0035.010 a TIO01.0035.080 TIO02.0035.010 a TIO02.0035.080	




## Instrução de Uso

TI022.1222.217	Placa de Tíbia Bloqueada AV Distal Medial E 17 F	3,0mm	Titanio puro - ASTM F67	TI019.3027.008 a TI019.3027.120 TI019.3035.008 a TI019.3035.120 TI001.0027.006 a TI001.0027.080 TI002.0027.006 a TI002.0027.080 TI001.0035.010 a TI001.0035.080 TI002.0035.010 a TI002.0035.080	
TI022.1242.119	Placa de Tíbia Bloqueada AV Distal Medial D 19 F	3,0mm	Titanio puro - ASTM F67	TI019.3027.008 a TI019.3027.120 TI019.3035.008 a TI019.3035.120 TI001.0027.006 a TI001.0027.080 TI002.0027.006 a TI002.0027.080 TI001.0035.010 a TI001.0035.080 TI002.0035.010 a TI002.0035.080	
TI022.1242.219	Placa de Tíbia Bloqueada AV Distal Medial E 19 F	3,0mm	Titanio puro - ASTM F67	TI019.3027.008 a TI019.3027.120 TI019.3035.008 a TI019.3035.120 TI001.0027.006 a TI001.0027.080 TI002.0027.006 a TI002.0027.080 TI001.0035.010 a TI001.0035.080 TI002.0035.010 a TI002.0035.080	
TI022.1262.121	Placa de Tíbia Bloqueada AV Distal Medial D 21 F	3,0mm	Titanio puro - ASTM F67	TI019.3027.008 a TI019.3027.120 TI019.3035.008 a TI019.3035.120 TI001.0027.006 a TI001.0027.080 TI002.0027.006 a TI002.0027.080 TI001.0035.010 a TI001.0035.080 TI002.0035.010 a TI002.0035.080	
TI022.1262.221	Placa de Tíbia Bloqueada AV Distal Medial E 21 F	3,0mm	Titanio puro - ASTM F67	TI019.3027.008 a TI019.3027.120 TI019.3035.008 a TI019.3035.120 TI001.0027.006 a TI001.0027.080 TI002.0027.006 a TI002.0027.080 TI001.0035.010 a TI001.0035.080 TI002.0035.010 a TI002.0035.080	
TI022.1282.123	Placa de Tíbia Bloqueada AV Distal Medial D 23 F	3,0mm	Titanio puro - ASTM F67	TI019.3027.008 a TI019.3027.120 TI019.3035.008 a TI019.3035.120 TI001.0027.006 a TI001.0027.080 TI002.0027.006 a TI002.0027.080 TI001.0035.010 a TI001.0035.080 TI002.0035.010 a TI002.0035.080	
TI022.1282.223	Placa de Tíbia Bloqueada AV Distal Medial E 23 F	3,0mm	Titanio puro - ASTM F67	TI019.3027.008 a TI019.3027.120 TI019.3035.008 a TI019.3035.120 TI001.0027.006 a TI001.0027.080 TI002.0027.006 a TI002.0027.080 TI001.0035.010 a TI001.0035.080 TI002.0035.010 a TI002.0035.080	






## Instrução de Uso

TI022.1302.125	Placa de Tíbia Bloqueada AV Distal Medial D 25 F	3,0mm	Titanio puro - ASTM F67	TI019.3027.008 a TI019.3027.120 TI019.3035.008 a TI019.3035.120 TI001.0027.006 a TI001.0027.080 TI002.0027.006 a TI002.0027.080 TI001.0035.010 a TI001.0035.080 TI002.0035.010 a TI002.0035.080	
TI022.1302.225	Placa de Tíbia Bloqueada AV Distal Medial E 25 F	3,0mm	Titanio puro - ASTM F67	TI019.3027.008 a TI019.3027.120 TI019.3035.008 a TI019.3035.120 TI001.0027.006 a TI001.0027.080 TI002.0027.006 a TI002.0027.080 TI001.0035.010 a TI001.0035.080 TI002.0035.010 a TI002.0035.080	
TI022.2102.105	Placa de Tíbia Bloqueada AV Distal Anteromedial D 05 F	3,0mm	Titanio puro - ASTM F67	TI019.3027.008 a TI019.3027.120 TI019.3035.008 a TI019.3035.120 TI001.0027.006 a TI001.0027.080 TI002.0027.006 a TI002.0027.080 TI001.0035.010 a TI001.0035.080 TI002.0035.010 a TI002.0035.080	
TI022.2102.205	Placa de Tíbia Bloqueada AV Distal Anteromedial E 05 F	3,0mm	Titanio puro - ASTM F67	TI019.3027.008 a TI019.3027.120 TI019.3035.008 a TI019.3035.120 TI001.0027.006 a TI001.0027.080 TI002.0027.006 a TI002.0027.080 TI001.0035.010 a TI001.0035.080 TI002.0035.010 a TI002.0035.080	
TI022.2122.107	Placa de Tíbia Bloqueada AV Distal Anteromedial D 07 F	3,0mm	Titanio puro - ASTM F67	TI019.3027.008 a TI019.3027.120 TI019.3035.008 a TI019.3035.120 TI001.0027.006 a TI001.0027.080 TI002.0027.006 a TI002.0027.080 TI001.0035.010 a TI001.0035.080 TI002.0035.010 a TI002.0035.080	
TI022.2122.207	Placa de Tíbia Bloqueada AV Distal Anteromedial E 07 F	3,0mm	Titanio puro - ASTM F67	TI019.3027.008 a TI019.3027.120 TI019.3035.008 a TI019.3035.120 TI001.0027.006 a TI001.0027.080 TI002.0027.006 a TI002.0027.080 TI001.0035.010 a TI001.0035.080 TI002.0035.010 a TI002.0035.080	
TI022.2142.109	Placa de Tíbia Bloqueada AV Distal Anteromedial D 09 F	3,0mm	Titanio puro - ASTM F67	TI019.3027.008 a TI019.3027.120 TI019.3035.008 a TI019.3035.120 TI001.0027.006 a TI001.0027.080 TI002.0027.006 a TI002.0027.080 TI001.0035.010 a TI001.0035.080 TI002.0035.010 a TI002.0035.080	







## Instrução de Uso

TI022.2142.209	Placa de Tíbia Bloqueada AV Distal Anteromedial E 09 F	3,0mm	Titanio puro - ASTM F67	TI019.3027.008 a TI019.3027.120 TI019.3035.008 a TI019.3035.120 TI001.0027.006 a TI001.0027.080 TI002.0027.006 a TI002.0027.080 TI001.0035.010 a TI001.0035.080 TI002.0035.010 a TI002.0035.080	
TI022.2162.111	Placa de Tíbia Bloqueada AV Distal Anteromedial D 11 F	3,0mm	Titanio puro - ASTM F67	TI019.3027.008 a TI019.3027.120 TI019.3035.008 a TI019.3035.120 TI001.0027.006 a TI001.0027.080 TI002.0027.006 a TI002.0027.080 TI001.0035.010 a TI001.0035.080 TI002.0035.010 a TI002.0035.080	
TI022.2162.211	Placa de Tíbia Bloqueada AV Distal Anteromedial E 11 F	3,0mm	Titanio puro - ASTM F67	TI019.3027.008 a TI019.3027.120 TI019.3035.008 a TI019.3035.120 TI001.0027.006 a TI001.0027.080 TI002.0027.006 a TI002.0027.080 TI001.0035.010 a TI001.0035.080 TI002.0035.010 a TI002.0035.080	
TI022.2182.113	Placa de Tíbia Bloqueada AV Distal Anteromedial D 13 F	3,0mm	Titanio puro - ASTM F67	TI019.3027.008 a TI019.3027.120 TI019.3035.008 a TI019.3035.120 TI001.0027.006 a TI001.0027.080 TI002.0027.006 a TI002.0027.080 TI001.0035.010 a TI001.0035.080 TI002.0035.010 a TI002.0035.080	
TI022.2182.213	Placa de Tíbia Bloqueada AV Distal Anteromedial E 13 F	3,0mm	Titanio puro - ASTM F67	TI019.3027.008 a TI019.3027.120 TI019.3035.008 a TI019.3035.120 TI001.0027.006 a TI001.0027.080 TI002.0027.006 a TI002.0027.080 TI001.0035.010 a TI001.0035.080 TI002.0035.010 a TI002.0035.080	
TI022.2202.115	Placa de Tíbia Bloqueada AV Distal Anteromedial D 15 F	3,0mm	Titanio puro - ASTM F67	TI019.3027.008 a TI019.3027.120 TI019.3035.008 a TI019.3035.120 TI001.0027.006 a TI001.0027.080 TI002.0027.006 a TI002.0027.080 TI001.0035.010 a TI001.0035.080 TI002.0035.010 a TI002.0035.080	
TI022.2202.215	Placa de Tíbia Bloqueada AV Distal Anteromedial E 15 F	3,0mm	Titanio puro - ASTM F67	TI019.3027.008 a TI019.3027.120 TI019.3035.008 a TI019.3035.120 TI001.0027.006 a TI001.0027.080 TI002.0027.006 a TI002.0027.080 TI001.0035.010 a TI001.0035.080 TI002.0035.010 a TI002.0035.080	

## Instrução de Uso






TI022.2222.117	Placa de Tíbia Bloqueada AV Distal Anteromedial D 17 F	3,0mm	Titanio puro - ASTM F67	TI019.3027.008 a TI019.3027.120 TI019.3035.008 a TI019.3035.120 TI001.0027.006 a TI001.0027.080 TI002.0027.006 a TI002.0027.080 TI001.0035.010 a TI001.0035.080 TI002.0035.010 a TI002.0035.080	
TI022.2222.217	Placa de Tíbia Bloqueada AV Distal Anteromedial E 17 F	3,0mm	Titanio puro - ASTM F67	TI019.3027.008 a TI019.3027.120 TI019.3035.008 a TI019.3035.120 TI001.0027.006 a TI001.0027.080 TI002.0027.006 a TI002.0027.080 TI001.0035.010 a TI001.0035.080 TI002.0035.010 a TI002.0035.080	
TI022.2242.119	Placa de Tíbia Bloqueada AV Distal Anteromedial D 19 F	3,0mm	Titanio puro - ASTM F67	TI019.3027.008 a TI019.3027.120 TI019.3035.008 a TI019.3035.120 TI001.0027.006 a TI001.0027.080 TI002.0027.006 a TI002.0027.080 TI001.0035.010 a TI001.0035.080 TI002.0035.010 a TI002.0035.080	
TI022.2242.219	Placa de Tíbia Bloqueada AV Distal Anteromedial E 19 F	3,0mm	Titanio puro - ASTM F67	TI019.3027.008 a TI019.3027.120 TI019.3035.008 a TI019.3035.120 TI001.0027.006 a TI001.0027.080 TI002.0027.006 a TI002.0027.080 TI001.0035.010 a TI001.0035.080 TI002.0035.010 a TI002.0035.080	
TI022.2262.121	Placa de Tíbia Bloqueada AV Distal Anteromedial D 21 F	3,0mm	Titanio puro - ASTM F67	TI019.3027.008 a TI019.3027.120 TI019.3035.008 a TI019.3035.120 TI001.0027.006 a TI001.0027.080 TI002.0027.006 a TI002.0027.080 TI001.0035.010 a TI001.0035.080 TI002.0035.010 a TI002.0035.080	
TI022.2262.221	Placa de Tíbia Bloqueada AV Distal Anteromedial E 21 F	3,0mm	Titanio puro - ASTM F67	TI019.3027.008 a TI019.3027.120 TI019.3035.008 a TI019.3035.120 TI001.0027.006 a TI001.0027.080 TI002.0027.006 a TI002.0027.080 TI001.0035.010 a TI001.0035.080 TI002.0035.010 a TI002.0035.080	
TI022.2282.123	Placa de Tíbia Bloqueada AV Distal Anteromedial D 23 F	3,0mm	Titanio puro - ASTM F67	TI019.3027.008 a TI019.3027.120 TI019.3035.008 a TI019.3035.120 TI001.0027.006 a TI001.0027.080 TI002.0027.006 a TI002.0027.080 TI001.0035.010 a TI001.0035.080 TI002.0035.010 a TI002.0035.080	

## Instrução de Uso




TI022.2282.223	Placa de Tíbia Bloqueada AV Distal Anteromedial E 23 F	3,0mm	Titanio puro - ASTM F67	TI019.3027.008 a TI019.3027.120 TI019.3035.008 a TI019.3035.120 TI001.0027.006 a TI001.0027.080 TI002.0027.006 a TI002.0027.080 TI001.0035.010 a TI001.0035.080 TI002.0035.010 a TI002.0035.080	
TI022.2302.125	Placa de Tíbia Bloqueada AV Distal Anteromedial D 25 F	3,0mm	Titanio puro - ASTM F67	TI019.3027.008 a TI019.3027.120 TI019.3035.008 a TI019.3035.120 TI001.0027.006 a TI001.0027.080 TI002.0027.006 a TI002.0027.080 TI001.0035.010 a TI001.0035.080 TI002.0035.010 a TI002.0035.080	
TI022.2302.225	Placa de Tíbia Bloqueada AV Distal Anteromedial E 25 F	3,0mm	Titanio puro - ASTM F67	TI019.3027.008 a TI019.3027.120 TI019.3035.008 a TI019.3035.120 TI001.0027.006 a TI001.0027.080 TI002.0027.006 a TI002.0027.080 TI001.0035.010 a TI001.0035.080 TI002.0035.010 a TI002.0035.080	
TI022.3076.105	Placa de Tíbia Bloqueada AV Distal Anterolateral D 05 F	3mm	Titanio puro - ASTM F67	TI019.3027.008 a TI019.3027.120 TI019.3035.008 a TI019.3035.120 TI001.0027.006 a TI001.0027.080 TI002.0027.006 a TI002.0027.080 TI001.0035.010 a TI001.0035.080 TI002.0035.010 a TI002.0035.080	
TI022.3076.205	Placa de Tíbia Bloqueada AV Distal Anterolateral E 05 F	3mm	Titanio puro - ASTM F67	TI019.3027.008 a TI019.3027.120 TI019.3035.008 a TI019.3035.120 TI001.0027.006 a TI001.0027.080 TI002.0027.006 a TI002.0027.080 TI001.0035.010 a TI001.0035.080 TI002.0035.010 a TI002.0035.080	
TI022.3096.107	Placa de Tíbia Bloqueada AV Distal Anterolateral D 07 F	3mm	Titanio puro - ASTM F67	TI019.3027.008 a TI019.3027.120 TI019.3035.008 a TI019.3035.120 TI001.0027.006 a TI001.0027.080 TI002.0027.006 a TI002.0027.080 TI001.0035.010 a TI001.0035.080 TI002.0035.010 a TI002.0035.080	
TI022.3096.207	Placa de Tíbia Bloqueada AV Distal Anterolateral E 07 F	3mm	Titanio puro - ASTM F67	TI019.3027.008 a TI019.3027.120 TI019.3035.008 a TI019.3035.120 TI001.0027.006 a TI001.0027.080 TI002.0027.006 a TI002.0027.080 TI001.0035.010 a TI001.0035.080 TI002.0035.010 a TI002.0035.080	








## Instrução de Uso

TI022.3116.109	Placa de Tíbia Bloqueada AV Distal Anterolateral D 09 F	3mm	Titanio puro - ASTM F67	TI019.3027.008 a TI019.3027.120 TI019.3035.008 a TI019.3035.120 TI001.0027.006 a TI001.0027.080 TI002.0027.006 a TI002.0027.080 TI001.0035.010 a TI001.0035.080 TI002.0035.010 a TI002.0035.080	
TI022.3116.209	Placa de Tíbia Bloqueada AV Distal Anterolateral E 09 F	3mm	Titanio puro - ASTM F67	TI019.3027.008 a TI019.3027.120 TI019.3035.008 a TI019.3035.120 TI001.0027.006 a TI001.0027.080 TI002.0027.006 a TI002.0027.080 TI001.0035.010 a TI001.0035.080 TI002.0035.010 a TI002.0035.080	
TI022.3136.111	Placa de Tíbia Bloqueada AV Distal Anterolateral D 11 F	3mm		TI019.3027.008 a TI019.3027.120 TI019.3035.008 a TI019.3035.120 TI001.0027.006 a TI001.0027.080 TI002.0027.006 a TI002.0027.080 TI001.0035.010 a TI001.0035.080 TI002.0035.010 a TI002.0035.080	
TI022.3136.211	Placa de Tíbia Bloqueada AV Distal Anterolateral E 11 F	3mm	Titanio puro - ASTM F67	TI019.3027.008 a TI019.3027.120 TI019.3035.008 a TI019.3035.120 TI001.0027.006 a TI001.0027.080 TI002.0027.006 a TI002.0027.080 TI001.0035.010 a TI001.0035.080 TI002.0035.010 a TI002.0035.080	
TI022.3156.113	Placa de Tíbia Bloqueada AV Distal Anterolateral D 13 F	3mm	Titanio puro - ASTM F67	TI019.3027.008 a TI019.3027.120 TI019.3035.008 a TI019.3035.120 TI001.0027.006 a TI001.0027.080 TI002.0027.006 a TI002.0027.080 TI001.0035.010 a TI001.0035.080 TI002.0035.010 a TI002.0035.080	
TI022.3156.213	Placa de Tíbia Bloqueada AV Distal Anterolateral E 13 F	3mm	Titanio puro - ASTM F67	TI019.3027.008 a TI019.3027.120 TI019.3035.008 a TI019.3035.120 TI001.0027.006 a TI001.0027.080 TI002.0027.006 a TI002.0027.080 TI001.0035.010 a TI001.0035.080 TI002.0035.010 a TI002.0035.080	
TI022.3176.115	Placa de Tíbia Bloqueada AV Distal Anterolateral D 15 F	3mm	Titanio puro - ASTM F67	TI019.3027.008 a TI019.3027.120 TI019.3035.008 a TI019.3035.120 TI001.0027.006 a TI001.0027.080 TI002.0027.006 a TI002.0027.080 TI001.0035.010 a TI001.0035.080 TI002.0035.010 a TI002.0035.080	




## Instrução de Uso

TI022.3176.215	Placa de Tíbia Bloqueada AV Distal Anterolateral E 15 F	3mm	Titanio puro - ASTM F67	TI019.3027.008 a TI019.3027.120 TI019.3035.008 a TI019.3035.120 TI001.0027.006 a TI001.0027.080 TI002.0027.006 a TI002.0027.080 TI001.0035.010 a TI001.0035.080 TI002.0035.010 a TI002.0035.080	
TI022. 3196.117	Placa de Tíbia Bloqueada AV Distal Anterolateral D 17 F	3mm	Titanio puro - ASTM F67	TI019.3027.008 a TI019.3027.120 TI019.3035.008 a TI019.3035.120 TI001.0027.006 a TI001.0027.080 TI002.0027.006 a TI002.0027.080 TI001.0035.010 a TI001.0035.080 TI002.0035.010 a TI002.0035.080	
TI022.3196.217	Placa de Tíbia Bloqueada AV Distal Anterolateral E 17 F	3mm	Titanio puro - ASTM F67	TI019.3027.008 a TI019.3027.120 TI019.3035.008 a TI019.3035.120 TI001.0027.006 a TI001.0027.080 TI002.0027.006 a TI002.0027.080 TI001.0035.010 a TI001.0035.080 TI002.0035.010 a TI002.0035.080	
TI022.3216.119	Placa de Tíbia Bloqueada AV Distal Anterolateral D 19 F	3mm	Titanio puro - ASTM F67	TI019.3027.008 a TI019.3027.120 TI019.3035.008 a TI019.3035.120 TI001.0027.006 a TI001.0027.080 TI002.0027.006 a TI002.0027.080 TI001.0035.010 a TI001.0035.080 TI002.0035.010 a TI002.0035.080	
TI022.3216.219	Placa de Tíbia Bloqueada AV Distal Anterolateral E 19 F	3mm	Titanio puro - ASTM F67	TI019.3027.008 a TI019.3027.120 TI019.3035.008 a TI019.3035.120 TI001.0027.006 a TI001.0027.080 TI002.0027.006 a TI002.0027.080 TI001.0035.010 a TI001.0035.080 TI002.0035.010 a TI002.0035.080	
TI022.3236.121	Placa de Tíbia Bloqueada AV Distal Anterolateral D 21 F	3mm	Titanio puro - ASTM F67	TI019.3027.008 a TI019.3027.120 TI019.3035.008 a TI019.3035.120 TI001.0027.006 a TI001.0027.080 TI002.0027.006 a TI002.0027.080 TI001.0035.010 a TI001.0035.080 TI002.0035.010 a TI002.0035.080	
TI022.3236.221	Placa de Tíbia Bloqueada AV Distal Anterolateral E 21 F	3mm	Titanio puro - ASTM F67	TI019.3027.008 a TI019.3027.120 TI019.3035.008 a TI019.3035.120 TI001.0027.006 a TI001.0027.080 TI002.0027.006 a TI002.0027.080 TI001.0035.010 a TI001.0035.080 TI002.0035.010 a TI002.0035.080	





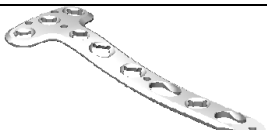


## Instrução de Uso

TI022.3256.123	Placa de Tíbia Bloqueada AV Distal Anterolateral D 23 F	3mm	Titanio puro - ASTM F67	TI019.3027.008 a TI019.3027.120 TI019.3035.008 a TI019.3035.120 TI001.0027.006 a TI001.0027.080 TI002.0027.006 a TI002.0027.080 TI001.0035.010 a TI001.0035.080 TI002.0035.010 a TI002.0035.080	
TI022.3256.223	Placa de Tíbia Bloqueada AV Distal Anterolateral E 23 F	3mm	Titanio puro - ASTM F67	TI019.3027.008 a TI019.3027.120 TI019.3035.008 a TI019.3035.120 TI001.0027.006 a TI001.0027.080 TI002.0027.006 a TI002.0027.080 TI001.0035.010 a TI001.0035.080 TI002.0035.010 a TI002.0035.080	
TI022.3276.125	Placa de Tíbia Bloqueada AV Distal Anterolateral D 25 F	3mm	Titanio puro - ASTM F67	TI019.3027.008 a TI019.3027.120 TI019.3035.008 a TI019.3035.120 TI001.0027.006 a TI001.0027.080 TI002.0027.006 a TI002.0027.080 TI001.0035.010 a TI001.0035.080 TI002.0035.010 a TI002.0035.080	
TI022.3276.225	Placa de Tíbia Bloqueada AV Distal Anterolateral E 25 F	3mm	Titanio puro - ASTM F67	TI019.3027.008 a TI019.3027.120 TI019.3035.008 a TI019.3035.120 TI001.0027.006 a TI001.0027.080 TI002.0027.006 a TI002.0027.080 TI001.0035.010 a TI001.0035.080 TI002.0035.010 a TI002.0035.080	
TI022.3296.127	Placa de Tíbia Bloqueada AV Distal Anterolateral D 27 F	3mm	Titanio puro - ASTM F67	TI019.3027.008 a TI019.3027.120 TI019.3035.008 a TI019.3035.120 TI001.0027.006 a TI001.0027.080 TI002.0027.006 a TI002.0027.080 TI001.0035.010 a TI001.0035.080 TI002.0035.010 a TI002.0035.080	
TI022.3296.227	Placa de Tíbia Bloqueada AV Distal Anterolateral E 27 F	3mm	Titanio puro - ASTM F67	TI019.3027.008 a TI019.3027.120 TI019.3035.008 a TI019.3035.120 TI001.0027.006 a TI001.0027.080 TI002.0027.006 a TI002.0027.080 TI001.0035.010 a TI001.0035.080 TI002.0035.010 a TI002.0035.080	
TI022.3316.129	Placa de Tíbia Bloqueada AV Distal Anterolateral D 29 F	3mm	Titanio puro - ASTM F67	TI019.3027.008 a TI019.3027.120 TI019.3035.008 a TI019.3035.120 TI001.0027.006 a TI001.0027.080 TI002.0027.006 a TI002.0027.080 TI001.0035.010 a TI001.0035.080 TI002.0035.010 a TI002.0035.080	




## Instrução de Uso

TI022.3316.229	Placa de Tíbia Bloqueada AV Distal Anterolateral E 29 F	3mm	Titanio puro - ASTM F67	TI019.3027.008 a TI019.3027.120 TI019.3035.008 a TI019.3035.120 TI001.0027.006 a TI001.0027.080 TI002.0027.006 a TI002.0027.080 TI001.0035.010 a TI001.0035.080 TI002.0035.010 a TI002.0035.080	
TI022.4060.104	Placa "L" Tíbia Bloqueada AV Distal Posterolateral D 04 F	2,5mm	Titanio puro - ASTM F67	TI019.3027.008 a TI019.3027.120 TI019.3035.008 a TI019.3035.120 TI001.0027.006 a TI001.0027.080 TI002.0027.006 a TI002.0027.080 TI001.0035.010 a TI001.0035.080 TI002.0035.010 a TI002.0035.080	
TI022.4060.204	Placa "L" Tíbia Bloqueada AV Distal Posterolateral E 04 F	2,5mm	Titanio puro - ASTM F67	TI019.3027.008 a TI019.3027.120 TI019.3035.008 a TI019.3035.120 TI001.0027.006 a TI001.0027.080 TI002.0027.006 a TI002.0027.080 TI001.0035.010 a TI001.0035.080 TI002.0035.010 a TI002.0035.080	
TI022.4070.105	Placa "L" Tíbia Bloqueada AV Distal Posterolateral D 05 F	2,5mm	Titanio puro - ASTM F67	TI019.3027.008 a TI019.3027.120 TI019.3035.008 a TI019.3035.120 TI001.0027.006 a TI001.0027.080 TI002.0027.006 a TI002.0027.080 TI001.0035.010 a TI001.0035.080 TI002.0035.010 a TI002.0035.080	
TI022.4070.205	Placa "L" Tíbia Bloqueada AV Distal Posterolateral E 05 F	2,5mm	Titanio puro - ASTM F67	TI019.3027.008 a TI019.3027.120 TI019.3035.008 a TI019.3035.120 TI001.0027.006 a TI001.0027.080 TI002.0027.006 a TI002.0027.080 TI001.0035.010 a TI001.0035.080 TI002.0035.010 a TI002.0035.080	
TI022.4090.107	Placa "L" Tíbia Bloqueada AV Distal Posterolateral D 07 F	2,5mm	Titanio puro - ASTM F67	TI019.3027.008 a TI019.3027.120 TI019.3035.008 a TI019.3035.120 TI001.0027.006 a TI001.0027.080 TI002.0027.006 a TI002.0027.080 TI001.0035.010 a TI001.0035.080 TI002.0035.010 a TI002.0035.080	
TI022.4090.207	Placa "L" Tíbia Bloqueada AV Distal Posterolateral E 07 F	2,5mm	Titanio puro - ASTM F67	TI019.3027.008 a TI019.3027.120 TI019.3035.008 a TI019.3035.120 TI001.0027.006 a TI001.0027.080 TI002.0027.006 a TI002.0027.080 TI001.0035.010 a TI001.0035.080 TI002.0035.010 a TI002.0035.080	





## Instrução de Uso

TI022.4110.109	Placa "L" Tíbia Bloqueada AV Distal Posterolateral D 09 F	2,5mm	Titanio puro - ASTM F67	TI019.3027.008 a TI019.3027.120 TI019.3035.008 a TI019.3035.120 TI001.0027.006 a TI001.0027.080 TI002.0027.006 a TI002.0027.080 TI001.0035.010 a TI001.0035.080 TI002.0035.010 a TI002.0035.080	
TI022.4110.209	Placa "L" Tíbia Bloqueada AV Distal Posterolateral E 09 F	2,5mm	Titanio puro - ASTM F67	TI019.3027.008 a TI019.3027.120 TI019.3035.008 a TI019.3035.120 TI001.0027.006 a TI001.0027.080 TI002.0027.006 a TI002.0027.080 TI001.0035.010 a TI001.0035.080 TI002.0035.010 a TI002.0035.080	
TI022.5060.104	Placa "T" Tíbia Bloqueada AV Distal Posterolateral 04 F	2,50mm	Titanio puro - ASTM F67	TI019.3027.008 a TI019.3027.120 TI019.3035.008 a TI019.3035.120 TI001.0027.006 a TI001.0027.080 TI002.0027.006 a TI002.0027.080 TI001.0035.010 a TI001.0035.080 TI002.0035.010 a TI002.0035.080	
TI022.5070.105	Placa "T" Tíbia Bloqueada AV Distal Posterolateral 05 F	2,50mm	Titanio puro - ASTM F67	TI019.3027.008 a TI019.3027.120 TI019.3035.008 a TI019.3035.120 TI001.0027.006 a TI001.0027.080 TI002.0027.006 a TI002.0027.080 TI001.0035.010 a TI001.0035.080 TI002.0035.010 a TI002.0035.080	
TI022.5090.107	Placa "T" Tíbia Bloqueada AV Distal Posterolateral 07 F	2,50mm	Titanio puro - ASTM F67	TI019.3027.008 a TI019.3027.120 TI019.3035.008 a TI019.3035.120 TI001.0027.006 a TI001.0027.080 TI002.0027.006 a TI002.0027.080 TI001.0035.010 a TI001.0035.080 TI002.0035.010 a TI002.0035.080	
TI022.5110.109	Placa "T" Tíbia Bloqueada AV Distal Posterolateral 09 F	2,50mm	Titanio puro - ASTM F67	TI019.3027.008 a TI019.3027.120 TI019.3035.008 a TI019.3035.120 TI001.0027.006 a TI001.0027.080 TI002.0027.006 a TI002.0027.080 TI001.0035.010 a TI001.0035.080 TI002.0035.010 a TI002.0035.080	
TI022.6070.102	Placa de Fíbula Bloqueada AV Lateral Distal D 02 F	2,50mm	Titanio puro - ASTM F67	TI019.3027.008 a TI019.3027.120 TI019.3035.008 a TI019.3035.120 TI001.0027.006 a TI001.0027.080 TI002.0027.006 a TI002.0027.080 TI001.0035.010 a TI001.0035.080 TI002.0035.010 a TI002.0035.080	




## Instrução de Uso

TIO22.6070.202	Placa de Fíbula Bloqueada AV Lateral Distal E 02 F	2,50mm	Titanio puro - ASTM F67	TIO19.3027.008 a TIO19.3027.120 TIO19.3035.008 a TIO19.3035.120 TIO01.0027.006 a TIO01.0027.080 TIO02.0027.006 a TIO02.0027.080 TIO01.0035.010 a TIO01.0035.080 TIO02.0035.010 a TIO02.0035.080	
TIO22.6080.103	Placa de Fíbula Bloqueada AV Lateral Distal D 03 F	2,50mm	Titanio puro - ASTM F67	TIO19.3027.008 a TIO19.3027.120 TIO19.3035.008 a TIO19.3035.120 TIO01.0027.006 a TIO01.0027.080 TIO02.0027.006 a TIO02.0027.080 TIO01.0035.010 a TIO01.0035.080 TIO02.0035.010 a TIO02.0035.080	
TIO22.6080.203	Placa de Fíbula Bloqueada AV Lateral Distal E 03 F	2,50mm	Titanio puro - ASTM F67	TIO19.3027.008 a TIO19.3027.120 TIO19.3035.008 a TIO19.3035.120 TIO01.0027.006 a TIO01.0027.080 TIO02.0027.006 a TIO02.0027.080 TIO01.0035.010 a TIO01.0035.080 TIO02.0035.010 a TIO02.0035.080	
TIO22.6090.104	Placa de Fíbula Bloqueada AV Lateral Distal D 04 F	2,50mm	Titanio puro - ASTM F67	TIO19.3027.008 a TIO19.3027.120 TIO19.3035.008 a TIO19.3035.120 TIO01.0027.006 a TIO01.0027.080 TIO02.0027.006 a TIO02.0027.080 TIO01.0035.010 a TIO01.0035.080 TIO02.0035.010 a TIO02.0035.080	
TIO22.6090.204	Placa de Fíbula Bloqueada AV Lateral Distal E 04 F	2,50mm	Titanio puro - ASTM F67	TIO19.3027.008 a TIO19.3027.120 TIO19.3035.008 a TIO19.3035.120 TIO01.0027.006 a TIO01.0027.080 TIO02.0027.006 a TIO02.0027.080 TIO01.0035.010 a TIO01.0035.080 TIO02.0035.010 a TIO02.0035.080	
TIO22.6100.105	Placa de Fíbula Bloqueada AV Lateral Distal D 05 F	2,50mm	Titanio puro - ASTM F67	TIO19.3027.008 a TIO19.3027.120 TIO19.3035.008 a TIO19.3035.120 TIO01.0027.006 a TIO01.0027.080 TIO02.0027.006 a TIO02.0027.080 TIO01.0035.010 a TIO01.0035.080 TIO02.0035.010 a TIO02.0035.080	
TIO22.6100.205	Placa de Fíbula Bloqueada AV Lateral Distal E 05 F	2,50mm	Titanio puro - ASTM F67	TIO19.3027.008 a TIO19.3027.120 TIO19.3035.008 a TIO19.3035.120 TIO01.0027.006 a TIO01.0027.080 TIO02.0027.006 a TIO02.0027.080 TIO01.0035.010 a TIO01.0035.080 TIO02.0035.010 a TIO02.0035.080	

## Instrução de Uso









TI022.6110.106	Placa de Fíbula Bloqueada AV Lateral Distal D 06 F	2,50mm	Titanio puro - ASTM F67	TI019.3027.008 a TI019.3027.120 TI019.3035.008 a TI019.3035.120 TI001.0027.006 a TI001.0027.080 TI002.0027.006 a TI002.0027.080 TI001.0035.010 a TI001.0035.080 TI002.0035.010 a TI002.0035.080	
TI022.6110.206	Placa de Fíbula Bloqueada AV Lateral Distal E 06 F	2,50mm	Titanio puro - ASTM F67	TI019.3027.008 a TI019.3027.120 TI019.3035.008 a TI019.3035.120 TI001.0027.006 a TI001.0027.080 TI002.0027.006 a TI002.0027.080 TI001.0035.010 a TI001.0035.080 TI002.0035.010 a TI002.0035.080	
TI022.6120.107	Placa de Fíbula Bloqueada AV Lateral Distal D 07 F	2,50mm	Titanio puro - ASTM F67	TI019.3027.008 a TI019.3027.120 TI019.3035.008 a TI019.3035.120 TI001.0027.006 a TI001.0027.080 TI002.0027.006 a TI002.0027.080 TI001.0035.010 a TI001.0035.080 TI002.0035.010 a TI002.0035.080	
TI022.6120.207	Placa de Fíbula Bloqueada AV Lateral Distal E 07 F	2,50mm	Titanio puro - ASTM F67	TI019.3027.008 a TI019.3027.120 TI019.3035.008 a TI019.3035.120 TI001.0027.006 a TI001.0027.080 TI002.0027.006 a TI002.0027.080 TI001.0035.010 a TI001.0035.080 TI002.0035.010 a TI002.0035.080	
TI022.6140.109	Placa de Fíbula Bloqueada AV Lateral Distal D 09 F	2,50mm	Titanio puro - ASTM F67	TI019.3027.008 a TI019.3027.120 TI019.3035.008 a TI019.3035.120 TI001.0027.006 a TI001.0027.080 TI002.0027.006 a TI002.0027.080 TI001.0035.010 a TI001.0035.080 TI002.0035.010 a TI002.0035.080	
TI022.6140.209	Placa de Fíbula Bloqueada AV Lateral Distal E 09 F	2,50mm	Titanio puro - ASTM F67	TI019.3027.008 a TI019.3027.120 TI019.3035.008 a TI019.3035.120 TI001.0027.006 a TI001.0027.080 TI002.0027.006 a TI002.0027.080 TI001.0035.010 a TI001.0035.080 TI002.0035.010 a TI002.0035.080	
TI022.6160.111	Placa de Fíbula Bloqueada AV Lateral Distal D 11 F	2,50mm	Titanio puro - ASTM F67	TI019.3027.008 a TI019.3027.120 TI019.3035.008 a TI019.3035.120 TI001.0027.006 a TI001.0027.080 TI002.0027.006 a TI002.0027.080 TI001.0035.010 a TI001.0035.080 TI002.0035.010 a TI002.0035.080	

## Instrução de Uso

TIO22.6160.211	Placa de Fíbula Bloqueada AV Lateral Distal E 11 F	2,50mm	Titanio puro - ASTM F67	TIO19.3027.008 a TIO19.3027.120 TIO19.3035.008 a TIO19.3035.120 TIO01.0027.006 a TIO01.0027.080 TIO02.0027.006 a TIO02.0027.080 TIO01.0035.010 a TIO01.0035.080 TIO02.0035.010 a TIO02.0035.080	
TIO22.6180.113	Placa de Fíbula Bloqueada AV Lateral Distal D 13 F	2,50mm	Titanio puro - ASTM F67	TIO19.3027.008 a TIO19.3027.120 TIO19.3035.008 a TIO19.3035.120 TIO01.0027.006 a TIO01.0027.080 TIO02.0027.006 a TIO02.0027.080 TIO01.0035.010 a TIO01.0035.080 TIO02.0035.010 a TIO02.0035.080	
TIO22.6180.213	Placa de Fíbula Bloqueada AV Lateral Distal E 13 F	2,50mm	Titanio puro - ASTM F67	TIO19.3027.008 a TIO19.3027.120 TIO19.3035.008 a TIO19.3035.120 TIO01.0027.006 a TIO01.0027.080 TIO02.0027.006 a TIO02.0027.080 TIO01.0035.010 a TIO01.0035.080 TIO02.0035.010 a TIO02.0035.080	
TIO22.6200.115	Placa de Fíbula Bloqueada AV Lateral Distal D 15 F	2,50mm	Titanio puro - ASTM F67	TIO19.3027.008 a TIO19.3027.120 TIO19.3035.008 a TIO19.3035.120 TIO01.0027.006 a TIO01.0027.080 TIO02.0027.006 a TIO02.0027.080 TIO01.0035.010 a TIO01.0035.080 TIO02.0035.010 a TIO02.0035.080	
TIO22.6200.215	Placa de Fíbula Bloqueada AV Lateral Distal E 15 F	2,50mm	Titanio puro - ASTM F67	TIO19.3027.008 a TIO19.3027.120 TIO19.3035.008 a TIO19.3035.120 TIO01.0027.006 a TIO01.0027.080 TIO02.0027.006 a TIO02.0027.080 TIO01.0035.010 a TIO01.0035.080 TIO02.0035.010 a TIO02.0035.080	
TIO22.6220.117	Placa de Fíbula Bloqueada AV Lateral Distal D 17 F	2,50mm	Titanio puro - ASTM F67	TIO19.3027.008 a TIO19.3027.120 TIO19.3035.008 a TIO19.3035.120 TIO01.0027.006 a TIO01.0027.080 TIO02.0027.006 a TIO02.0027.080 TIO01.0035.010 a TIO01.0035.080 TIO02.0035.010 a TIO02.0035.080	
TIO22.6220.217	Placa de Fíbula Bloqueada AV Lateral Distal E 17 F	2,50mm	Titanio puro - ASTM F67	TIO19.3027.008 a TIO19.3027.120 TIO19.3035.008 a TIO19.3035.120 TIO01.0027.006 a TIO01.0027.080 TIO02.0027.006 a TIO02.0027.080 TIO01.0035.010 a TIO01.0035.080 TIO02.0035.010 a TIO02.0035.080	



## Instrução de Uso

TI022.6240.119	Placa de Fíbula Bloqueada AV Lateral Distal D 19 F	2,50mm	Titanio puro - ASTM F67	TI019.3027.008 a TI019.3027.120 TI019.3035.008 a TI019.3035.120 TI001.0027.006 a TI001.0027.080 TI002.0027.006 a TI002.0027.080 TI001.0035.010 a TI001.0035.080 TI002.0035.010 a TI002.0035.080	
TI022.6240.219	Placa de Fíbula Bloqueada AV Lateral Distal E 19 F	2,50mm	Titanio puro - ASTM F67	TI019.3027.008 a TI019.3027.120 TI019.3035.008 a TI019.3035.120 TI001.0027.006 a TI001.0027.080 TI002.0027.006 a TI002.0027.080 TI001.0035.010 a TI001.0035.080 TI002.0035.010 a TI002.0035.080	
TI022.7047.005	Placa Universal Bloqueada AV com Gancho 05 F	2,50mm	Titanio puro - ASTM F67	TI019.3027.008 a TI019.3027.120 TI019.3035.008 a TI019.3035.120 TI001.0027.006 a TI001.0027.080 TI002.0027.006 a TI002.0027.080 TI001.0035.010 a TI001.0035.080 TI002.0035.010 a TI002.0035.080	
TI022.7057.006	Placa Universal Bloqueada AV com Gancho 06 F	2,50mm	Titanio puro - ASTM F67	TI019.3027.008 a TI019.3027.120 TI019.3035.008 a TI019.3035.120 TI001.0027.006 a TI001.0027.080 TI002.0027.006 a TI002.0027.080 TI001.0035.010 a TI001.0035.080 TI002.0035.010 a TI002.0035.080	
TI022.7067.007	Placa Universal Bloqueada AV com Gancho 07 F	2,50mm	Titanio puro - ASTM F67	TI019.3027.008 a TI019.3027.120 TI019.3035.008 a TI019.3035.120 TI001.0027.006 a TI001.0027.080 TI002.0027.006 a TI002.0027.080 TI001.0035.010 a TI001.0035.080	
TI022.7077.008	Placa Universal Bloqueada AV com Gancho 08 F	2,50mm	Titanio puro - ASTM F67	TI019.3027.008 a TI019.3027.120 TI019.3035.008 a TI019.3035.120 TI001.0027.006 a TI001.0027.080 TI002.0027.006 a TI002.0027.080 TI001.0035.010 a TI001.0035.080 TI002.0035.010 a TI002.0035.080	
TI022.7087.009	Placa Universal Bloqueada AV com Gancho 09 F	2,50mm	Titanio puro - ASTM F67	TI019.3027.008 a TI019.3027.120 TI019.3035.008 a TI019.3035.120 TI001.0027.006 a TI001.0027.080 TI002.0027.006 a TI002.0027.080 TI001.0035.010 a TI001.0035.080 TI002.0035.010 a TI002.0035.080	
TI022.8050.103	Placa de Tíbia Bloqueada AV Distal Posteromedial D 03 F	2,50mm	Titanio puro - ASTM F67	TI019.3027.008 a TI019.3027.120 TI019.3035.008 a TI019.3035.120 TI001.0027.006 a TI001.0027.080 TI002.0027.006 a TI002.0027.080 TI001.0035.010 a TI001.0035.080 TI002.0035.010 a TI002.0035.080	


## Instrução de Uso

TI022.8050.203	Placa de Tíbia Bloqueada AV Distal Posteromedial E 03 F	2,50mm	Titanio puro - ASTM F67	TI019.3027.008 a TI019.3027.120 TI019.3035.008 a TI019.3035.120 TI001.0027.006 a TI001.0027.080 TI002.0027.006 a TI002.0027.080 TI001.0035.010 a TI001.0035.080 TI002.0035.010 a TI002.0035.080	
TI022.8060.104	Placa de Tíbia Bloqueada AV Distal Posteromedial D 04 F	2,50mm	Titanio puro - ASTM F67	TI019.3027.008 a TI019.3027.120 TI019.3035.008 a TI019.3035.120 TI001.0027.006 a TI001.0027.080 TI002.0027.006 a TI002.0027.080 TI001.0035.010 a TI001.0035.080 TI002.0035.010 a TI002.0035.080	
TI022.8060.204	Placa de Tíbia Bloqueada AV Distal Posteromedial E 04 F	2,50mm	Titanio puro - ASTM F67	TI019.3027.008 a TI019.3027.120 TI019.3035.008 a TI019.3035.120 TI001.0027.006 a TI001.0027.080 TI002.0027.006 a TI002.0027.080 TI001.0035.010 a TI001.0035.080 TI002.0035.010 a TI002.0035.080	
TI022.9040.003	Placa Um Terço Tubular Bloqueada AV 3F	2,50mm	Titanio puro - ASTM F67	TI019.3035.008 a TI019.3035.099 TI019.3035.100 a TI019.3035.120 TI001.0035.010 a TI001.0035.080 TI002.0035.010 a TI002.0035.080	
TI022.9052.004	Placa Um Terço Tubular Bloqueada AV 4F	2,50mm	Titanio puro - ASTM F67	TI019.3035.008 a TI019.3035.099 TI019.3035.100 a TI019.3035.120 TI001.0035.010 a TI001.0035.080 TI002.0035.010 a TI002.0035.080	
TI022.9064.005	Placa Um Terço Tubular Bloqueada AV 5F	2,50mm	Titanio puro - ASTM F67	TI019.3035.008 a TI019.3035.099 TI019.3035.100 a TI019.3035.120 TI001.0035.010 a TI001.0035.080 TI002.0035.010 a TI002.0035.080	
TI022.9076.006	Placa Um Terço Tubular Bloqueada AV 6F	2,50mm	Titanio puro - ASTM F67	TI019.3035.008 a TI019.3035.099 TI019.3035.100 a TI019.3035.120 TI001.0035.010 a TI001.0035.080 TI002.0035.010 a TI002.0035.080	
TI022.9088.007	Placa Um Terço Tubular Bloqueada AV 7F	2,50mm	Titanio puro - ASTM F67	TI019.3035.008 a TI019.3035.099 TI019.3035.100 a TI019.3035.120 TI001.0035.010 a TI001.0035.080 TI002.0035.010 a TI002.0035.080	
TI022.9100.008	Placa Um Terço Tubular Bloqueada AV 8F	2,50mm	Titanio puro - ASTM F67	TI019.3035.008 a TI019.3035.099 TI019.3035.100 a TI019.3035.120 TI001.0035.010 a TI001.0035.080 TI002.0035.010 a TI002.0035.080	
TI022.9124.010	Placa Um Terço Tubular Bloqueada AV 10F	2,50mm	Titanio puro - ASTM F67	TI019.3035.008 a TI019.3035.099 TI019.3035.100 a TI019.3035.120 TI001.0035.010 a TI001.0035.080 TI002.0035.010 a TI002.0035.080	

## Instrução de Uso


TI022.9148.012	Placa Um Terço Tubular Bloqueada AV 12F	2,50mm	Titânio puro - ASTM F67	TI019.3035.008 a TI019.3035.099 TI019.3035.100 a TI019.3035.120 TI001.0035.010 a TI001.0035.080 TI002.0035.010 a TI002.0035.080	
----------------	---	--------	----------------------------	--	--

**Tabela 2:** Relação de Modelos Comerciais – Parafusos que compõe o Sistema de Placas Bloqueadas Ângulo Variável para Tornozelo Techimport

Código	Descrição (diâmetro x comprimento (mm))	Especificações	Matéria-prima	Ilustração
TI019.3027.008	Parafuso Cortical Ø 2,7mm x 8,0mm	Diâmetro do Parafuso: 2,7 mm Diâmetro Interno: 1,9 mm Encaixe: T10 Broca: 2,0 mm	Titânio liga - ASTM F 136	
TI019.3027.009	Parafuso Cortical Ø 2,7mm x 9,0mm			
TI019.3027.010	Parafuso Cortical Ø 2,7mm x 10,0mm			
TI019.3027.011	Parafuso Cortical Ø 2,7mm x 11,0mm			
TI019.3027.012	Parafuso Cortical Ø 2,7mm x 12,0mm			
TI019.3027.013	Parafuso Cortical Ø 2,7mm x 13,0mm			
TI019.3027.014	Parafuso Cortical Ø 2,7mm x 14,0mm			
TI019.3027.015	Parafuso Cortical Ø 2,7mm x 15,0mm			
TI019.3027.016	Parafuso Cortical Ø 2,7mm x 16,0mm			
TI019.3027.017	Parafuso Cortical Ø 2,7mm x 17,0mm			
TI019.3027.018	Parafuso Cortical Ø 2,7mm x 18,0mm			
TI019.3027.019	Parafuso Cortical Ø 2,7mm x 19,0mm			
TI019.3027.020	Parafuso Cortical Ø 2,7mm x 20,0mm			
TI019.3027.021	Parafuso Cortical Ø 2,7mm x 21,0mm			
TI019.3027.022	Parafuso Cortical Ø 2,7mm x 22,0mm			
TI019.3027.023	Parafuso Cortical Ø 2,7mm x 23,0mm			
TI019.3027.024	Parafuso Cortical Ø 2,7mm x 24,0mm			
TI019.3027.025	Parafuso Cortical Ø 2,7mm x 25,0mm			
TI019.3027.026	Parafuso Cortical Ø 2,7mm x 26,0mm			
TI019.3027.027	Parafuso Cortical Ø 2,7mm x 27,0mm			
TI019.3027.028	Parafuso Cortical Ø 2,7mm x 28,0mm			
TI019.3027.029	Parafuso Cortical Ø 2,7mm x 29,0mm			
TI019.3027.030	Parafuso Cortical Ø 2,7mm x 30,0mm			
TI019.3027.031	Parafuso Cortical Ø 2,7mm x 31,0mm			
TI019.3027.032	Parafuso Cortical Ø 2,7mm x 32,0mm			
TI019.3027.033	Parafuso Cortical Ø 2,7mm x 33,0mm			
TI019.3027.034	Parafuso Cortical Ø 2,7mm x 34,0mm			
TI019.3027.035	Parafuso Cortical Ø 2,7mm x 35,0mm			
TI019.3027.036	Parafuso Cortical Ø 2,7mm x 36,0mm			
TI019.3027.037	Parafuso Cortical Ø 2,7mm x 37,0mm			
TI019.3027.038	Parafuso Cortical Ø 2,7mm x 38,0mm			
TI019.3027.039	Parafuso Cortical Ø 2,7mm x 39,0mm			
TI019.3027.040	Parafuso Cortical Ø 2,7mm x 40,0mm			
TI019.3027.041	Parafuso Cortical Ø 2,7mm x 41,0mm			
TI019.3027.042	Parafuso Cortical Ø 2,7mm x 42,0mm			

TI019.3027.043	Parafuso Cortical Ø 2,7mm x 43,0mm			
TI019.3027.044	Parafuso Cortical Ø 2,7mm x 44,0mm			
TI019.3027.044	Parafuso Cortical Ø 2,7mm x 45,0mm			
TI019.3027.046	Parafuso Cortical Ø 2,7mm x 46,0mm			
TI019.3027.047	Parafuso Cortical Ø 2,7mm x 47,0mm			
TI019.3027.048	Parafuso Cortical Ø 2,7mm x 48,0mm			
TI019.3027.049	Parafuso Cortical Ø 2,7mm x 49,0mm			
TI019.3027.050	Parafuso Cortical Ø 2,7mm x 50,0mm			
TI019.3027.051	Parafuso Cortical Ø 2,7mm x 51,0mm			
TI019.3027.052	Parafuso Cortical Ø 2,7mm x 52,0mm			
TI019.3027.053	Parafuso Cortical Ø 2,7mm x 53,0mm			
TI019.3027.054	Parafuso Cortical Ø 2,7mm x 54,0mm			
TI019.3027.055	Parafuso Cortical Ø 2,7mm x 55,0mm			
TI019.3027.056	Parafuso Cortical Ø 2,7mm x 56,0mm			
TI019.3027.057	Parafuso Cortical Ø 2,7mm x 57,0mm			
TI019.3027.058	Parafuso Cortical Ø 2,7mm x 58,0mm			
TI019.3027.059	Parafuso Cortical Ø 2,7mm x 59,0mm			
TI019.3027.060	Parafuso Cortical Ø 2,7mm x 60,0mm			
TI019.3027.061	Parafuso Cortical Ø 2,7mm x 61,0mm			
TI019.3027.062	Parafuso Cortical Ø 2,7mm x 62,0mm			
TI019.3027.063	Parafuso Cortical Ø 2,7mm x 63,0mm			
TI019.3027.064	Parafuso Cortical Ø 2,7mm x 64,0mm			
TI019.3027.065	Parafuso Cortical Ø 2,7mm x 65,0mm			
TI019.3027.066	Parafuso Cortical Ø 2,7mm x 66,0mm			
TI019.3027.067	Parafuso Cortical Ø 2,7mm x 67,0mm			
TI019.3027.068	Parafuso Cortical Ø 2,7mm x 68,0mm			
TI019.3027.069	Parafuso Cortical Ø 2,7mm x 69,0mm			
TI019.3027.070	Parafuso Cortical Ø 2,7mm x 70,0mm			
TI019.3027.071	Parafuso Cortical Ø 2,7mm x 71,0mm			
TI019.3027.072	Parafuso Cortical Ø 2,7mm x 72,0mm			
TI019.3027.073	Parafuso Cortical Ø 2,7mm x 73,0mm			
TI019.3027.074	Parafuso Cortical Ø 2,7mm x 74,0mm			
TI019.3027.075	Parafuso Cortical Ø 2,7mm x 75,0mm			
TI019.3027.076	Parafuso Cortical Ø 2,7mm x 76,0mm			
TI019.3027.077	Parafuso Cortical Ø 2,7mm x 77,0mm			
TI019.3027.078	Parafuso Cortical Ø 2,7mm x 78,0mm			
TI019.3027.079	Parafuso Cortical Ø 2,7mm x 79,0mm			
TI019.3027.080	Parafuso Cortical Ø 2,7mm x 80,0mm			
TI019.3027.081	Parafuso Cortical Ø 2,7mm x 81,0mm			

TI019.3027.082	Parafuso Cortical Ø 2,7mm x 82,0mm			
TI019.3027.083	Parafuso Cortical Ø 2,7mm x 83,0mm			
TI019.3027.084	Parafuso Cortical Ø 2,7mm x 84,0mm			
TI019.3027.085	Parafuso Cortical Ø 2,7mm x 85,0mm			
TI019.3027.086	Parafuso Cortical Ø 2,7mm x 86,0mm			
TI019.3027.087	Parafuso Cortical Ø 2,7mm x 87,0mm			
TI019.3027.088	Parafuso Cortical Ø 2,7mm x 88,0mm			
TI019.3027.089	Parafuso Cortical Ø 2,7mm x 89,0mm			
TI019.3027.090	Parafuso Cortical Ø 2,7mm x 90,0mm			
TI019.3027.091	Parafuso Cortical Ø 2,7mm x 91,0mm			
TI019.3027.092	Parafuso Cortical Ø 2,7mm x 92,0mm			
TI019.3027.093	Parafuso Cortical Ø 2,7mm x 93,0mm			
TI019.3027.094	Parafuso Cortical Ø 2,7mm x 94,0mm			
TI019.3027.095	Parafuso Cortical Ø 2,7mm x 95,0mm			
TI019.3027.096	Parafuso Cortical Ø 2,7mm x 96,0mm			
TI019.3027.097	Parafuso Cortical Ø 2,7mm x 97,0mm			
TI019.3027.098	Parafuso Cortical Ø 2,7mm x 98,0mm			
TI019.3027.099	Parafuso Cortical Ø 2,7mm x 99,0mm			
TI019.3027.100	Parafuso Cortical Ø 2,7mm x 100,0mm			
TI019.3027.101	Parafuso Cortical Ø 2,7mm x 101,0mm			
TI019.3027.102	Parafuso Cortical Ø 2,7mm x 102,0mm			
TI019.3027.103	Parafuso Cortical Ø 2,7mm x 103,0mm			
TI019.3027.104	Parafuso Cortical Ø 2,7mm x 104,0mm			
TI019.3027.105	Parafuso Cortical Ø 2,7mm x 105,0mm			
TI019.3027.106	Parafuso Cortical Ø 2,7mm x 106,0mm			
TI019.3027.107	Parafuso Cortical Ø 2,7mm x 107,0mm			
TI019.3027.108	Parafuso Cortical Ø 2,7mm x 108,0mm			
TI019.3027.109	Parafuso Cortical Ø 2,7mm x 109,0mm			
TI019.3027.110	Parafuso Cortical Ø 2,7mm x 110,0mm			
TI019.3027.111	Parafuso Cortical Ø 2,7mm x 111,0mm			
TI019.3027.112	Parafuso Cortical Ø 2,7mm x 112,0mm			
TI019.3027.113	Parafuso Cortical Ø 2,7mm x 113,0mm			
TI019.3027.114	Parafuso Cortical Ø 2,7mm x 114,0mm			
TI019.3027.115	Parafuso Cortical Ø 2,7mm x 115,0mm			
TI019.3027.116	Parafuso Cortical Ø 2,7mm x 116,0mm			
TI019.3027.117	Parafuso Cortical Ø 2,7mm x 117,0mm			
TI019.3027.118	Parafuso Cortical Ø 2,7mm x 118,0mm			
TI019.3027.119	Parafuso Cortical Ø 2,7mm x 119,0mm			
TI019.3027.120	Parafuso Cortical Ø 2,7mm x 120,0mm			

TI019.3035.008	Parafuso Cortical Ø 3,5mm x 8,0mm	Diâmetro do Parafuso: 3,5 mm Diâmetro Interno: 2,4 mm Encaixe: T10 Broca: 2,5 mm	Titânio liga - ASTM F 136	
TI019.3035.009	Parafuso Cortical Ø 3,5mm x 9,0mm			
TI019.3035.010	Parafuso Cortical Ø 3,5mm x 10,0mm			
TI019.3035.011	Parafuso Cortical Ø 3,5mm x 11,0mm			
TI019.3035.012	Parafuso Cortical Ø 3,5mm x 12,0mm			
TI019.3035.013	Parafuso Cortical Ø 3,5mm x 13,0mm			
TI019.3035.014	Parafuso Cortical Ø 3,5mm x 14,0mm			
TI019.3035.015	Parafuso Cortical Ø 3,5mm x 15,0mm			
TI019.3035.016	Parafuso Cortical Ø 3,5mm x 16,0mm			
TI019.3035.017	Parafuso Cortical Ø 3,5mm x 17,0mm			
TI019.3035.018	Parafuso Cortical Ø 3,5mm x 18,0mm			
TI019.3035.019	Parafuso Cortical Ø 3,5mm x 19,0mm			
TI019.3035.020	Parafuso Cortical Ø 3,5mm x 20,0mm			
TI019.3035.021	Parafuso Cortical Ø 3,5mm x 21,0mm			
TI019.3035.022	Parafuso Cortical Ø 3,5mm x 22,0mm			
TI019.3035.023	Parafuso Cortical Ø 3,5mm x 23,0mm			
TI019.3035.024	Parafuso Cortical Ø 3,5mm x 24,0mm			
TI019.3035.025	Parafuso Cortical Ø 3,5mm x 25,0mm			
TI019.3035.026	Parafuso Cortical Ø 3,5mm x 26,0mm			
TI019.3035.027	Parafuso Cortical Ø 3,5mm x 27,0mm			
TI019.3035.028	Parafuso Cortical Ø 3,5mm x 28,0mm			
TI019.3035.029	Parafuso Cortical Ø 3,5mm x 29,0mm			
TI019.3035.030	Parafuso Cortical Ø 3,5mm x 30,0mm			
TI019.3035.031	Parafuso Cortical Ø 3,5mm x 31,0mm			
TI019.3035.032	Parafuso Cortical Ø 3,5mm x 32,0mm			
TI019.3035.033	Parafuso Cortical Ø 3,5mm x 33,0mm			
TI019.3035.034	Parafuso Cortical Ø 3,5mm x 34,0mm			
TI019.3035.035	Parafuso Cortical Ø 3,5mm x 35,0mm			
TI019.3035.036	Parafuso Cortical Ø 3,5mm x 36,0mm			
TI019.3035.037	Parafuso Cortical Ø 3,5mm x 37,0mm			
TI019.3035.038	Parafuso Cortical Ø 3,5mm x 38,0mm			
TI019.3035.039	Parafuso Cortical Ø 3,5mm x 39,0mm			
TI019.3035.040	Parafuso Cortical Ø 3,5mm x 40,0mm			
TI019.3035.041	Parafuso Cortical Ø 3,5mm x 41,0mm			
TI019.3035.042	Parafuso Cortical Ø 3,5mm x 42,0mm			
TI019.3035.043	Parafuso Cortical Ø 3,5mm x 43,0mm			
TI019.3035.044	Parafuso Cortical Ø 3,5mm x 44,0mm			
TI019.3035.044	Parafuso Cortical Ø 3,5mm x 45,0mm			

TI019.3035.046	Parafuso Cortical Ø 3,5mm x 46,0mm			
TI019.3035.047	Parafuso Cortical Ø 3,5mm x 47,0mm			
TI019.3035.048	Parafuso Cortical Ø 3,5mm x 48,0mm			
TI019.3035.049	Parafuso Cortical Ø 3,5mm x 49,0mm			
TI019.3035.050	Parafuso Cortical Ø 3,5mm x 50,0mm			
TI019.3035.051	Parafuso Cortical Ø 3,5mm x 51,0mm			
TI019.3035.052	Parafuso Cortical Ø 3,5mm x 52,0mm			
TI019.3035.053	Parafuso Cortical Ø 3,5mm x 53,0mm			
TI019.3035.054	Parafuso Cortical Ø 3,5mm x 54,0mm			
TI019.3035.055	Parafuso Cortical Ø 3,5mm x 55,0mm			
TI019.3035.056	Parafuso Cortical Ø 3,5mm x 56,0mm			
TI019.3035.057	Parafuso Cortical Ø 3,5mm x 57,0mm			
TI019.3035.058	Parafuso Cortical Ø 3,5mm x 58,0mm			
TI019.3035.059	Parafuso Cortical Ø 3,5mm x 59,0mm			
TI019.3035.060	Parafuso Cortical Ø 3,5mm x 60,0mm			
TI019.3035.061	Parafuso Cortical Ø 3,5mm x 61,0mm			
TI019.3035.062	Parafuso Cortical Ø 3,5mm x 62,0mm			
TI019.3035.063	Parafuso Cortical Ø 3,5mm x 63,0mm			
TI019.3035.064	Parafuso Cortical Ø 3,5mm x 64,0mm			
TI019.3035.065	Parafuso Cortical Ø 3,5mm x 65,0mm			
TI019.3035.066	Parafuso Cortical Ø 3,5mm x 66,0mm			
TI019.3035.067	Parafuso Cortical Ø 3,5mm x 67,0mm			
TI019.3035.068	Parafuso Cortical Ø 3,5mm x 68,0mm			
TI019.3035.069	Parafuso Cortical Ø 3,5mm x 69,0mm			
TI019.3035.070	Parafuso Cortical Ø 3,5mm x 70,0mm			
TI019.3035.071	Parafuso Cortical Ø 3,5mm x 71,0mm			
TI019.3035.072	Parafuso Cortical Ø 3,5mm x 72,0mm			
TI019.3035.073	Parafuso Cortical Ø 3,5mm x 73,0mm			
TI019.3035.074	Parafuso Cortical Ø 3,5mm x 74,0mm			
TI019.3035.075	Parafuso Cortical Ø 3,5mm x 75,0mm			
TI019.3035.076	Parafuso Cortical Ø 3,5mm x 76,0mm			
TI019.3035.077	Parafuso Cortical Ø 3,5mm x 77,0mm			
TI019.3035.078	Parafuso Cortical Ø 3,5mm x 78,0mm			
TI019.3035.079	Parafuso Cortical Ø 3,5mm x 79,0mm			
TI019.3035.080	Parafuso Cortical Ø 3,5mm x 80,0mm			
TI019.3035.081	Parafuso Cortical Ø 3,5mm x 81,0mm			
TI019.3035.082	Parafuso Cortical Ø 3,5mm x 82,0mm			
TI019.3035.083	Parafuso Cortical Ø 3,5mm x 83,0mm			
TI019.3035.084	Parafuso Cortical Ø 3,5mm x 84,0mm			




TI019.3035.085	Parafuso Cortical Ø 3,5mm x 85,0mm			
TI019.3035.086	Parafuso Cortical Ø 3,5mm x 86,0mm			
TI019.3035.087	Parafuso Cortical Ø 3,5mm x 87,0mm			
TI019.3035.088	Parafuso Cortical Ø 3,5mm x 88,0mm			
TI019.3035.089	Parafuso Cortical Ø 3,5mm x 89,0mm			
TI019.3035.090	Parafuso Cortical Ø 3,5mm x 90,0mm			
TI019.3035.091	Parafuso Cortical Ø 3,5mm x 91,0mm			
TI019.3035.092	Parafuso Cortical Ø 3,5mm x 92,0mm			
TI019.3035.093	Parafuso Cortical Ø 3,5mm x 93,0mm			
TI019.3035.094	Parafuso Cortical Ø 3,5mm x 94,0mm			
TI019.3035.095	Parafuso Cortical Ø 3,5mm x 95,0mm			
TI019.3035.096	Parafuso Cortical Ø 3,5mm x 96,0mm			
TI019.3035.097	Parafuso Cortical Ø 3,5mm x 97,0mm			
TI019.3035.098	Parafuso Cortical Ø 3,5mm x 98,0mm			
TI019.3035.099	Parafuso Cortical Ø 3,5mm x 99,0mm			
TI019.3035.100	Parafuso Cortical Ø 3,5mm x 100,0mm			
TI019.3035.101	Parafuso Cortical Ø 3,5mm x 101,0mm			
TI019.3035.102	Parafuso Cortical Ø 3,5mm x 102,0mm			
TI019.3035.103	Parafuso Cortical Ø 3,5mm x 103,0mm			
TI019.3035.104	Parafuso Cortical Ø 3,5mm x 104,0mm			
TI019.3035.105	Parafuso Cortical Ø 3,5mm x 105,0mm			
TI019.3035.106	Parafuso Cortical Ø 3,5mm x 106,0mm			
TI019.3035.107	Parafuso Cortical Ø 3,5mm x 107,0mm			
TI019.3035.108	Parafuso Cortical Ø 3,5mm x 108,0mm			
TI019.3035.109	Parafuso Cortical Ø 3,5mm x 109,0mm			
TI019.3035.110	Parafuso Cortical Ø 3,5mm x 110,0mm			
TI019.3035.111	Parafuso Cortical Ø 3,5mm x 111,0mm			
TI019.3035.112	Parafuso Cortical Ø 3,5mm x 112,0mm			
TI019.3035.113	Parafuso Cortical Ø 3,5mm x 113,0mm			
TI019.3035.114	Parafuso Cortical Ø 3,5mm x 114,0mm			
TI019.3035.115	Parafuso Cortical Ø 3,5mm x 115,0mm			
TI019.3035.116	Parafuso Cortical Ø 3,5mm x 116,0mm			
TI019.3035.117	Parafuso Cortical Ø 3,5mm x 117,0mm			
TI019.3035.118	Parafuso Cortical Ø 3,5mm x 118,0mm			
TI019.3035.119	Parafuso Cortical Ø 3,5mm x 119,0mm			
TI019.3035.120	Parafuso Cortical Ø 3,5mm x 120,0mm			
TI001.0027.006	Parafuso Bloqueado TX8 Ø 2,7mm x 06mm	Diâmetro do Parafuso: 2,7 mm Diâmetro Interno: 1,9	Titânio liga - ASTM F 136	
TI001.0027.007	Parafuso Bloqueado TX8 Ø 2,7mm x 07mm			

TI001.0027.008	Parafuso Bloqueado TX8 Ø 2,7mm x 08mm	mm Encaixe: T8 Broca: 2,0 mm		
TI001.0027.009	Parafuso Bloqueado TX8 Ø 2,7mm x 09mm			
TI001.0027.010	Parafuso Bloqueado TX8 Ø 2,7mm x 10mm			
TI001.0027.011	Parafuso Bloqueado TX8 Ø 2,7mm x 11mm			
TI001.0027.012	Parafuso Bloqueado TX8 Ø 2,7mm x 12mm			
TI001.0027.013	Parafuso Bloqueado TX8 Ø 2,7mm x 13mm			
TI001.0027.014	Parafuso Bloqueado TX8 Ø 2,7mm x 14mm			
TI001.0027.015	Parafuso Bloqueado TX8 Ø 2,7mm x 15mm			
TI001.0027.016	Parafuso Bloqueado TX8 Ø 2,7mm x 16mm			
TI001.0027.017	Parafuso Bloqueado TX8 Ø 2,7mm x 17mm			
TI001.0027.018	Parafuso Bloqueado TX8 Ø 2,7mm x 18mm			
TI001.0027.019	Parafuso Bloqueado TX8 Ø 2,7mm x 19mm			
TI001.0027.020	Parafuso Bloqueado TX8 Ø 2,7mm x 20mm			
TI001.0027.021	Parafuso Bloqueado TX8 Ø 2,7mm x 21mm			
TI001.0027.022	Parafuso Bloqueado TX8 Ø 2,7mm x 22mm			
TI001.0027.023	Parafuso Bloqueado TX8 Ø 2,7mm x 23mm			
TI001.0027.024	Parafuso Bloqueado TX8 Ø 2,7mm x 24mm			
TI001.0027.025	Parafuso Bloqueado TX8 Ø 2,7mm x 25mm			
TI001.0027.026	Parafuso Bloqueado TX8 Ø 2,7mm x 26mm			
TI001.0027.027	Parafuso Bloqueado TX8 Ø 2,7mm x 27mm			
TI001.0027.028	Parafuso Bloqueado TX8 Ø 2,7mm x 28mm			
TI001.0027.029	Parafuso Bloqueado TX8 Ø 2,7mm x 29mm			
TI001.0027.030	Parafuso Bloqueado TX8 Ø 2,7mm x 30mm			
TI001.0027.031	Parafuso Bloqueado TX8 Ø 2,7mm x 31mm			
TI001.0027.032	Parafuso Bloqueado TX8 Ø 2,7mm x 32mm			
TI001.0027.033	Parafuso Bloqueado TX8 Ø 2,7mm x 33mm			
TI001.0027.034	Parafuso Bloqueado TX8 Ø 2,7mm x 34mm			
TI001.0027.035	Parafuso Bloqueado TX8 Ø 2,7mm x 35mm			
TI001.0027.036	Parafuso Bloqueado TX8 Ø 2,7mm x 36mm			
TI001.0027.037	Parafuso Bloqueado TX8 Ø 2,7mm x 37mm			
TI001.0027.038	Parafuso Bloqueado TX8 Ø 2,7mm x 38mm			
TI001.0027.039	Parafuso Bloqueado TX8 Ø 2,7mm x 39mm			
TI001.0027.040	Parafuso Bloqueado TX8 Ø 2,7mm x 40mm			
TI001.0027.041	Parafuso Bloqueado TX8 Ø 2,7mm x 41mm			
TI001.0027.042	Parafuso Bloqueado TX8 Ø 2,7mm x 42mm			
TI001.0027.043	Parafuso Bloqueado TX8 Ø 2,7mm x 43mm			
TI001.0027.044	Parafuso Bloqueado TX8 Ø 2,7mm x 44mm			
TI001.0027.045	Parafuso Bloqueado TX8 Ø 2,7mm x 45mm			
TI001.0027.046	Parafuso Bloqueado TX8 Ø 2,7mm x 46mm			


TI001.0027.047	Parafuso Bloqueado TX8 Ø 2,7mm x 47mm			
TI001.0027.048	Parafuso Bloqueado TX8 Ø 2,7mm x 48mm			
TI001.0027.049	Parafuso Bloqueado TX8 Ø 2,7mm x 49mm			
TI001.0027.050	Parafuso Bloqueado TX8 Ø 2,7mm x 50mm			
TI001.0027.051	Parafuso Bloqueado TX8 Ø 2,7mm x 51mm			
TI001.0027.052	Parafuso Bloqueado TX8 Ø 2,7mm x 52mm			
TI001.0027.053	Parafuso Bloqueado TX8 Ø 2,7mm x 53mm			
TI001.0027.054	Parafuso Bloqueado TX8 Ø 2,7mm x 54mm			
TI001.0027.055	Parafuso Bloqueado TX8 Ø 2,7mm x 55mm			
TI001.0027.056	Parafuso Bloqueado TX8 Ø 2,7mm x 56mm			
TI001.0027.057	Parafuso Bloqueado TX8 Ø 2,7mm x 57mm			
TI001.0027.058	Parafuso Bloqueado TX8 Ø 2,7mm x 58mm			
TI001.0027.059	Parafuso Bloqueado TX8 Ø 2,7mm x 59mm			
TI001.0027.060	Parafuso Bloqueado TX8 Ø 2,7mm x 60mm			
TI001.0027.061	Parafuso Bloqueado TX8 Ø 2,7mm x 61mm			
TI001.0027.062	Parafuso Bloqueado TX8 Ø 2,7mm x 62mm			
TI001.0027.063	Parafuso Bloqueado TX8 Ø 2,7mm x 63mm			
TI001.0027.064	Parafuso Bloqueado TX8 Ø 2,7mm x 64mm			
TI001.0027.065	Parafuso Bloqueado TX8 Ø 2,7mm x 65mm			
TI001.0027.066	Parafuso Bloqueado TX8 Ø 2,7mm x 66mm			
TI001.0027.067	Parafuso Bloqueado TX8 Ø 2,7mm x 67mm			
TI001.0027.068	Parafuso Bloqueado TX8 Ø 2,7mm x 68mm			
TI001.0027.069	Parafuso Bloqueado TX8 Ø 2,7mm x 69mm			
TI001.0027.070	Parafuso Bloqueado TX8 Ø 2,7mm x 70mm			
TI001.0027.071	Parafuso Bloqueado TX8 Ø 2,7mm x 71mm			
TI001.0027.072	Parafuso Bloqueado TX8 Ø 2,7mm x 72mm			
TI001.0027.073	Parafuso Bloqueado TX8 Ø 2,7mm x 73mm			
TI001.0027.074	Parafuso Bloqueado TX8 Ø 2,7mm x 74mm			
TI001.0027.075	Parafuso Bloqueado TX8 Ø 2,7mm x 75mm			
TI001.0027.076	Parafuso Bloqueado TX8 Ø 2,7mm x 76mm			
TI001.0027.077	Parafuso Bloqueado TX8 Ø 2,7mm x 77mm			
TI001.0027.078	Parafuso Bloqueado TX8 Ø 2,7mm x 78mm			
TI001.0027.079	Parafuso Bloqueado TX8 Ø 2,7mm x 79mm			
TI001.0027.080	Parafuso Bloqueado TX8 Ø 2,7mm x 80mm			
TI002.0027.006	Parafuso Não Bloqueado TX8 Ø 2,7mm x 06mm	Diâmetro do Parafuso: 2,7 mm Diâmetro Interno: 1,9 mm Encaixe: T8 Broca: 2,0 mm	Titânio liga - ASTM F 136	
TI002.0027.007	Parafuso Não Bloqueado TX8 Ø 2,7mm x 07mm			
TI002.0027.008	Parafuso Não Bloqueado TX8 Ø 2,7mm x 08mm			
TI002.0027.009	Parafuso Não Bloqueado TX8 Ø 2,7mm x			

	09mm			
TI002.0027.010	Parafuso Não Bloqueado TX8 Ø 2,7mm x 10mm			
TI002.0027.011	Parafuso Não Bloqueado TX8 Ø 2,7mm x 11mm			
TI002.0027.012	Parafuso Não Bloqueado TX8 Ø 2,7mm x 12mm			
TI002.0027.013	Parafuso Não Bloqueado TX8 Ø 2,7mm x 13mm			
TI002.0027.014	Parafuso Não Bloqueado TX8 Ø 2,7mm x 14mm			
TI002.0027.015	Parafuso Não Bloqueado TX8 Ø 2,7mm x 15mm			
TI002.0027.016	Parafuso Não Bloqueado TX8 Ø 2,7mm x 16mm			
TI002.0027.017	Parafuso Não Bloqueado TX8 Ø 2,7mm x 17mm			
TI002.0027.018	Parafuso Não Bloqueado TX8 Ø 2,7mm x 18mm			
TI002.0027.019	Parafuso Não Bloqueado TX8 Ø 2,7mm x 19mm			
TI002.0027.020	Parafuso Não Bloqueado TX8 Ø 2,7mm x 20mm			
TI002.0027.021	Parafuso Não Bloqueado TX8 Ø 2,7mm x 21mm			
TI002.0027.022	Parafuso Não Bloqueado TX8 Ø 2,7mm x 22mm			
TI002.0027.023	Parafuso Não Bloqueado TX8 Ø 2,7mm x 23mm			
TI002.0027.024	Parafuso Não Bloqueado TX8 Ø 2,7mm x 24mm			
TI002.0027.025	Parafuso Não Bloqueado TX8 Ø 2,7mm x 25mm			
TI002.0027.026	Parafuso Não Bloqueado TX8 Ø 2,7mm x 26mm			
TI002.0027.027	Parafuso Não Bloqueado TX8 Ø 2,7mm x 27mm			
TI002.0027.028	Parafuso Não Bloqueado TX8 Ø 2,7mm x 28mm			
TI002.0027.029	Parafuso Não Bloqueado TX8 Ø 2,7mm x 29mm			
TI002.0027.030	Parafuso Não Bloqueado TX8 Ø 2,7mm x 30mm			
TI002.0027.031	Parafuso Não Bloqueado TX8 Ø 2,7mm x 31mm			
TI002.0027.032	Parafuso Não Bloqueado TX8 Ø 2,7mm x 32mm			
TI002.0027.033	Parafuso Não Bloqueado TX8 Ø 2,7mm x 33mm			
TI002.0027.034	Parafuso Não Bloqueado TX8 Ø 2,7mm x 34mm			
TI002.0027.035	Parafuso Não Bloqueado TX8 Ø 2,7mm x 35mm			
TI002.0027.036	Parafuso Não Bloqueado TX8 Ø 2,7mm x 36mm			
TI002.0027.037	Parafuso Não Bloqueado TX8 Ø 2,7mm x 37mm			
TI002.0027.038	Parafuso Não Bloqueado TX8 Ø 2,7mm x 38mm			
TI002.0027.039	Parafuso Não Bloqueado TX8 Ø 2,7mm x 39mm			
TI002.0027.040	Parafuso Não Bloqueado TX8 Ø 2,7mm x 40mm			

TI002.0027.041	Parafuso Não Bloqueado TX8 Ø 2,7mm x 41mm			
TI002.0027.042	Parafuso Não Bloqueado TX8 Ø 2,7mm x 42mm			
TI002.0027.043	Parafuso Não Bloqueado TX8 Ø 2,7mm x 43mm			
TI002.0027.044	Parafuso Não Bloqueado TX8 Ø 2,7mm x 44mm			
TI002.0027.045	Parafuso Não Bloqueado TX8 Ø 2,7mm x 45mm			
TI002.0027.046	Parafuso Não Bloqueado TX8 Ø 2,7mm x 46mm			
TI002.0027.047	Parafuso Não Bloqueado TX8 Ø 2,7mm x 47mm			
TI002.0027.048	Parafuso Não Bloqueado TX8 Ø 2,7mm x 48mm			
TI002.0027.049	Parafuso Não Bloqueado TX8 Ø 2,7mm x 49mm			
TI002.0027.050	Parafuso Não Bloqueado TX8 Ø 2,7mm x 50mm			
TI002.0027.051	Parafuso Não Bloqueado TX8 Ø 2,7mm x 51mm			
TI002.0027.052	Parafuso Não Bloqueado TX8 Ø 2,7mm x 52mm			
TI002.0027.053	Parafuso Não Bloqueado TX8 Ø 2,7mm x 53mm			
TI002.0027.054	Parafuso Não Bloqueado TX8 Ø 2,7mm x 54mm			
TI002.0027.055	Parafuso Não Bloqueado TX8 Ø 2,7mm x 55mm			
TI002.0027.056	Parafuso Não Bloqueado TX8 Ø 2,7mm x 56mm			
TI002.0027.057	Parafuso Não Bloqueado TX8 Ø 2,7mm x 57mm			
TI002.0027.058	Parafuso Não Bloqueado TX8 Ø 2,7mm x 58mm			
TI002.0027.059	Parafuso Não Bloqueado TX8 Ø 2,7mm x 59mm			
TI002.0027.060	Parafuso Não Bloqueado TX8 Ø 2,7mm x 60mm			
TI002.0027.061	Parafuso Não Bloqueado TX8 Ø 2,7mm x 61mm			
TI002.0027.062	Parafuso Não Bloqueado TX8 Ø 2,7mm x 62mm			
TI002.0027.063	Parafuso Não Bloqueado TX8 Ø 2,7mm x 63mm			
TI002.0027.064	Parafuso Não Bloqueado TX8 Ø 2,7mm x 64mm			
TI002.0027.065	Parafuso Não Bloqueado TX8 Ø 2,7mm x 65mm			
TI002.0027.066	Parafuso Não Bloqueado TX8 Ø 2,7mm x 66mm			
TI002.0027.067	Parafuso Não Bloqueado TX8 Ø 2,7mm x 67mm			
TI002.0027.068	Parafuso Não Bloqueado TX8 Ø 2,7mm x 68mm			
TI002.0027.069	Parafuso Não Bloqueado TX8 Ø 2,7mm x 69mm			
TI002.0027.070	Parafuso Não Bloqueado TX8 Ø 2,7mm x 70mm			
TI002.0027.071	Parafuso Não Bloqueado TX8 Ø 2,7mm x 71mm			
TI002.0027.072	Parafuso Não Bloqueado TX8 Ø 2,7mm x 72mm			

TI002.0027.073	Parafuso Não Bloqueado TX8 Ø 2,7mm x 73mm			
TI002.0027.074	Parafuso Não Bloqueado TX8 Ø 2,7mm x 74mm			
TI002.0027.075	Parafuso Não Bloqueado TX8 Ø 2,7mm x 75mm			
TI002.0027.076	Parafuso Não Bloqueado TX8 Ø 2,7mm x 76mm			
TI002.0027.077	Parafuso Não Bloqueado TX8 Ø 2,7mm x 77mm			
TI002.0027.078	Parafuso Não Bloqueado TX8 Ø 2,7mm x 78mm			
TI002.0027.079	Parafuso Não Bloqueado TX8 Ø 2,7mm x 79mm			
TI002.0027.080	Parafuso Não Bloqueado TX8 Ø 2,7mm x 80mm			
TI001.0035.010	Parafuso bloqueado Ø 3,5mm x 10,0mm			
TI001.0035.011	Parafuso bloqueado Ø 3,5mm x 11,0mm			
TI001.0035.012	Parafuso bloqueado Ø 3,5mm x 12,0mm			
TI001.0035.013	Parafuso bloqueado Ø 3,5mm x 13,0mm			
TI001.0035.014	Parafuso bloqueado Ø 3,5mm x 14,0mm			
TI001.0035.015	Parafuso bloqueado Ø 3,5mm x 15,0mm			
TI001.0035.016	Parafuso bloqueado Ø 3,5mm x 16,0mm			
TI001.0035.017	Parafuso bloqueado Ø 3,5mm x 17,0mm			
TI001.0035.018	Parafuso bloqueado Ø 3,5mm x 18,0mm			
TI001.0035.019	Parafuso bloqueado Ø 3,5mm x 19,0mm			
TI001.0035.020	Parafuso bloqueado Ø 3,5mm x 20,0mm			
TI001.0035.021	Parafuso bloqueado Ø 3,5mm x 21,0mm			
TI001.0035.022	Parafuso bloqueado Ø 3,5mm x 22,0mm	Diâmetro do Parafuso: 3,5 mm Diâmetro Interno: 2,4 mm Encaixe: T10 Broca: 2,5 mm	Titânio liga - ASTM F 136	
TI001.0035.023	Parafuso bloqueado Ø 3,5mm x 23,0mm			
TI001.0035.024	Parafuso bloqueado Ø 3,5mm x 24,0mm			
TI001.0035.025	Parafuso bloqueado Ø 3,5mm x 25,0mm			
TI001.0035.026	Parafuso bloqueado Ø 3,5mm x 26,0mm			
TI001.0035.027	Parafuso bloqueado Ø 3,5mm x 27,0mm			
TI001.0035.028	Parafuso bloqueado Ø 3,5mm x 28,0mm			
TI001.0035.029	Parafuso bloqueado Ø 3,5mm x 29,0mm			
TI001.0035.030	Parafuso bloqueado Ø 3,5mm x 30,0mm			
TI001.0035.031	Parafuso bloqueado Ø 3,5mm x 31,0mm			
TI001.0035.032	Parafuso bloqueado Ø 3,5mm x 32,0mm			
TI001.0035.033	Parafuso bloqueado Ø 3,5mm x 33,0mm			
TI001.0035.034	Parafuso bloqueado Ø 3,5mm x 34,0mm			
TI001.0035.035	Parafuso bloqueado Ø 3,5mm x 35,0mm			
TI001.0035.036	Parafuso bloqueado Ø 3,5mm x 36,0mm			
TI001.0035.037	Parafuso bloqueado Ø 3,5mm x 37,0mm			

TI001.0035.038	Parafuso bloqueado Ø 3,5mm x 38,0mm			
TI001.0035.039	Parafuso bloqueado Ø 3,5mm x 39,0mm			
TI001.0035.040	Parafuso bloqueado Ø 3,5mm x 40,0mm			
TI001.0035.041	Parafuso bloqueado Ø 3,5mm x 41,0mm			
TI001.0035.042	Parafuso bloqueado Ø 3,5mm x 42,0mm			
TI001.0035.043	Parafuso bloqueado Ø 3,5mm x 43,0mm			
TI001.0035.044	Parafuso bloqueado Ø 3,5mm x 44,0mm			
TI001.0035.044	Parafuso bloqueado Ø 3,5mm x 45,0mm			
TI001.0035.046	Parafuso bloqueado Ø 3,5mm x 46,0mm			
TI001.0035.047	Parafuso bloqueado Ø 3,5mm x 47,0mm			
TI001.0035.048	Parafuso bloqueado Ø 3,5mm x 48,0mm			
TI001.0035.049	Parafuso bloqueado Ø 3,5mm x 49,0mm			
TI001.0035.050	Parafuso bloqueado Ø 3,5mm x 50,0mm			
TI001.0035.051	Parafuso bloqueado Ø 3,5mm x 51,0mm			
TI001.0035.052	Parafuso bloqueado Ø 3,5mm x 52,0mm			
TI001.0035.053	Parafuso bloqueado Ø 3,5mm x 53,0mm			
TI001.0035.054	Parafuso bloqueado Ø 3,5mm x 54,0mm			
TI001.0035.055	Parafuso bloqueado Ø 3,5mm x 55,0mm			
TI001.0035.056	Parafuso bloqueado Ø 3,5mm x 56,0mm			
TI001.0035.057	Parafuso bloqueado Ø 3,5mm x 57,0mm			
TI001.0035.058	Parafuso bloqueado Ø 3,5mm x 58,0mm			
TI001.0035.059	Parafuso bloqueado Ø 3,5mm x 59,0mm			
TI001.0035.060	Parafuso bloqueado Ø 3,5mm x 60,0mm			
TI001.0035.061	Parafuso bloqueado Ø 3,5mm x 61,0mm			
TI001.0035.062	Parafuso bloqueado Ø 3,5mm x 62,0mm			
TI001.0035.063	Parafuso bloqueado Ø 3,5mm x 63,0mm			
TI001.0035.064	Parafuso bloqueado Ø 3,5mm x 64,0mm			
TI001.0035.065	Parafuso bloqueado Ø 3,5mm x 65,0mm			
TI001.0035.066	Parafuso bloqueado Ø 3,5mm x 66,0mm			
TI001.0035.067	Parafuso bloqueado Ø 3,5mm x 67,0mm			
TI001.0035.068	Parafuso bloqueado Ø 3,5mm x 68,0mm			
TI001.0035.069	Parafuso bloqueado Ø 3,5mm x 69,0mm			
TI001.0035.070	Parafuso bloqueado Ø 3,5mm x 70,0mm			
TI001.0035.071	Parafuso bloqueado Ø 3,5mm x 71,0mm			
TI001.0035.072	Parafuso bloqueado Ø 3,5mm x 72,0mm			
TI001.0035.073	Parafuso bloqueado Ø 3,5mm x 73,0mm			
TI001.0035.074	Parafuso bloqueado Ø 3,5mm x 74,0mm			
TI001.0035.075	Parafuso bloqueado Ø 3,5mm x 75,0mm			
TI001.0035.076	Parafuso bloqueado Ø 3,5mm x 76,0mm			

TI001.0035.077	Parafuso bloqueado Ø 3,5mm x 77,0mm			
TI001.0035.078	Parafuso bloqueado Ø 3,5mm x 78,0mm			
TI001.0035.079	Parafuso bloqueado Ø 3,5mm x 79,0mm			
TI001.0035.080	Parafuso bloqueado Ø 3,5mm x 80,0mm			
TI002.0035.010	Parafuso não bloqueado Ø 3,5mm x 10,0mm	<p>Diâmetro do Parafuso: 3,5 mm Diâmetro Interno: 2,4 mm Encaixe: T10 Broca: 2,5 mm</p>	<p>Titânio liga - ASTM F 136</p>	
TI002.0035.011	Parafuso não bloqueado Ø 3,5mm x 11,0mm			
TI002.0035.012	Parafuso não bloqueado Ø 3,5mm x 12,0mm			
TI002.0035.013	Parafuso não bloqueado Ø 3,5mm x 13,0mm			
TI002.0035.014	Parafuso não bloqueado Ø 3,5mm x 14,0mm			
TI002.0035.015	Parafuso não bloqueado Ø 3,5mm x 15,0mm			
TI002.0035.016	Parafuso não bloqueado Ø 3,5mm x 16,0mm			
TI002.0035.017	Parafuso não bloqueado Ø 3,5mm x 17,0mm			
TI002.0035.018	Parafuso não bloqueado Ø 3,5mm x 18,0mm			
TI002.0035.019	Parafuso não bloqueado Ø 3,5mm x 19,0mm			
TI002.0035.020	Parafuso não bloqueado Ø 3,5mm x 20,0mm			
TI002.0035.021	Parafuso não bloqueado Ø 3,5mm x 21,0mm			
TI002.0035.022	Parafuso não bloqueado Ø 3,5mm x 22,0mm			
TI002.0035.023	Parafuso não bloqueado Ø 3,5mm x 23,0mm			
TI002.0035.024	Parafuso não bloqueado Ø 3,5mm x 24,0mm			
TI002.0035.025	Parafuso não bloqueado Ø 3,5mm x 25,0mm			
TI002.0035.026	Parafuso não bloqueado Ø 3,5mm x 26,0mm			
TI002.0035.027	Parafuso não bloqueado Ø 3,5mm x 27,0mm			
TI002.0035.028	Parafuso não bloqueado Ø 3,5mm x 28,0mm			
TI002.0035.029	Parafuso não bloqueado Ø 3,5mm x 29,0mm			
TI002.0035.030	Parafuso não bloqueado Ø 3,5mm x 30,0mm			
TI002.0035.031	Parafuso não bloqueado Ø 3,5mm x 31,0mm			
TI002.0035.032	Parafuso não bloqueado Ø 3,5mm x 32,0mm			
TI002.0035.033	Parafuso não bloqueado Ø 3,5mm x 33,0mm			
TI002.0035.034	Parafuso não bloqueado Ø 3,5mm x 34,0mm			
TI002.0035.035	Parafuso não bloqueado Ø 3,5mm x 35,0mm			
TI002.0035.036	Parafuso não bloqueado Ø 3,5mm x 36,0mm			
TI002.0035.037	Parafuso não bloqueado Ø 3,5mm x 37,0mm			
TI002.0035.038	Parafuso não bloqueado Ø 3,5mm x 38,0mm			
TI002.0035.039	Parafuso não bloqueado Ø 3,5mm x 39,0mm			
TI002.0035.040	Parafuso não bloqueado Ø 3,5mm x 40,0mm			
TI002.0035.041	Parafuso não bloqueado Ø 3,5mm x 41,0mm			
TI002.0035.042	Parafuso não bloqueado Ø 3,5mm x 42,0mm			
TI002.0035.043	Parafuso não bloqueado Ø 3,5mm x 43,0mm			



TI002.0035.044	Parafuso não bloqueado Ø 3,5mm x 44,0mm			
TI002.0035.044	Parafuso não bloqueado Ø 3,5mm x 45,0mm			
TI002.0035.046	Parafuso não bloqueado Ø 3,5mm x 46,0mm			
TI002.0035.047	Parafuso não bloqueado Ø 3,5mm x 47,0mm			
TI002.0035.048	Parafuso não bloqueado Ø 3,5mm x 48,0mm			
TI002.0035.049	Parafuso não bloqueado Ø 3,5mm x 49,0mm			
TI002.0035.050	Parafuso não bloqueado Ø 3,5mm x 50,0mm			
TI002.0035.051	Parafuso não bloqueado Ø 3,5mm x 51,0mm			
TI002.0035.052	Parafuso não bloqueado Ø 3,5mm x 52,0mm			
TI002.0035.053	Parafuso não bloqueado Ø 3,5mm x 53,0mm			
TI002.0035.054	Parafuso não bloqueado Ø 3,5mm x 54,0mm			
TI002.0035.055	Parafuso não bloqueado Ø 3,5mm x 55,0mm			
TI002.0035.056	Parafuso não bloqueado Ø 3,5mm x 56,0mm			
TI002.0035.057	Parafuso não bloqueado Ø 3,5mm x 57,0mm			
TI002.0035.058	Parafuso não bloqueado Ø 3,5mm x 58,0mm			
TI002.0035.059	Parafuso não bloqueado Ø 3,5mm x 59,0mm			
TI002.0035.060	Parafuso não bloqueado Ø 3,5mm x 60,0mm			
TI002.0035.061	Parafuso não bloqueado Ø 3,5mm x 61,0mm			
TI002.0035.062	Parafuso não bloqueado Ø 3,5mm x 62,0mm			
TI002.0035.063	Parafuso não bloqueado Ø 3,5mm x 63,0mm			
TI002.0035.064	Parafuso não bloqueado Ø 3,5mm x 64,0mm			
TI002.0035.065	Parafuso não bloqueado Ø 3,5mm x 65,0mm			
TI002.0035.066	Parafuso não bloqueado Ø 3,5mm x 66,0mm			
TI002.0035.067	Parafuso não bloqueado Ø 3,5mm x 67,0mm			
TI002.0035.068	Parafuso não bloqueado Ø 3,5mm x 68,0mm			
TI002.0035.069	Parafuso não bloqueado Ø 3,5mm x 69,0mm			
TI002.0035.070	Parafuso não bloqueado Ø 3,5mm x 70,0mm			
TI002.0035.071	Parafuso não bloqueado Ø 3,5mm x 71,0mm			
TI002.0035.072	Parafuso não bloqueado Ø 3,5mm x 72,0mm			
TI002.0035.073	Parafuso não bloqueado Ø 3,5mm x 73,0mm			
TI002.0035.074	Parafuso não bloqueado Ø 3,5mm x 74,0mm			
TI002.0035.075	Parafuso não bloqueado Ø 3,5mm x 75,0mm			
TI002.0035.076	Parafuso não bloqueado Ø 3,5mm x 76,0mm			
TI002.0035.077	Parafuso não bloqueado Ø 3,5mm x 77,0mm			
TI002.0035.078	Parafuso não bloqueado Ø 3,5mm x 78,0mm			
TI002.0035.079	Parafuso não bloqueado Ø 3,5mm x 79,0mm			
TI002.0035.080	Parafuso não bloqueado Ø 3,5mm x 80,0mm			

### IMPORTANTE

Para o uso do **Sistema de Placas Bloqueadas Ângulo Variável para Tornozelo Techimport** é necessário o uso de instrumentais específicos.

O Kit de Instrumental para o **Sistema de Placas Bloqueadas Ângulo Variável para Tornozelo Techimport** está registrado na Anvisa sob o nº 81118460022, 81118460024, 81118460010, 81118460025 e 81118460021 **não fazendo parte deste processo de registro e não sendo parte integrante do produto.**

### ACESSÓRIOS E COMPONENTES ANCILARES

O **Sistema de Placas Bloqueadas Ângulo Variável para Tornozelo Techimport** não possui componentes ancilares.

**COMPOSIÇÃO:** O **Sistema de Placas Bloqueadas Ângulo Variável para Tornozelo Techimport** são manufaturadas em titânio puro conforme as especificações da norma ASTM F67 e titânio liga conforme a norma ASTM F136 conforme especificado nas tabelas 1 e 2. O titânio possui uma combinação de alta resistência mecânica, elevada resistência à corrosão eletroquímica e resposta biológica favorável, que fazem com que ele seja o metal mais utilizado como biomaterial. O titânio é um metal especial dentre os metais leves como alumínio e magnésio por sua elevada razão resistência/peso. Uma contribuição para a biocompatibilidade do titânio é a grande resistência à corrosão que é conferida por seu óxido, que forma uma película contínua e aderente. Uma outra contribuição é a sua alta constante dielétrica quando comparada com a de outros óxidos. O  $TiO_2$  promove forças de Van der Waals maiores do que as de outros óxidos, apresentando, portanto, propriedades catalíticas em diversas reações químicas. Os implantes em titânio têm cerca de 45% menos densidade do que aqueles que contêm ferro e cobalto em suas composições, um importante fator relacionado ao conforto do paciente, principalmente em fraturas de ossos longos. O seu baixo módulo de elasticidade é outra vantagem, pois minimiza a proteção contrapressão, e isso é transferido ao osso. Essa importância relativa contra a pressão é aumentada à medida que o tamanho do implante aumenta. O titânio é extremamente insolúvel e atua como um material inerte que não interage com o organismo. Independente das ligas citadas é preciso que as combinações sejam de implantes da mesma marca, pois os mesmos foram projetados para tais combinações observando acabamento superficial e tratamento superficial e outros fatores exigidos em projetos que podem interferir nas combinações. Por isso implantes metálicos de diferentes fabricantes não são recomendados por motivos de incompatibilidade química, física, biológica e funcional.

### COMPATIBILIDADE DIMENSIONAL

A compatibilidade dimensional do sistema está descrita na **tabela 1** deste documento.

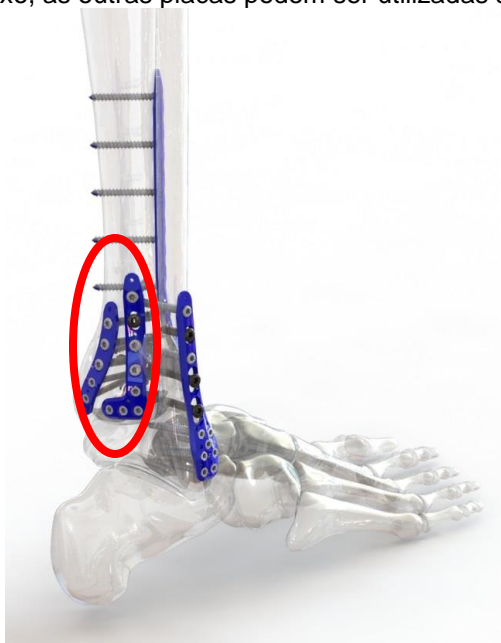
### INDICAÇÕES DE USO

O **Sistema de Placas Bloqueadas Ângulo Variável para Tornozelo Techimport** tem como indicação a fixação em ossos fraturados com o objetivo de proporcionar fixação de fraturas do tornozelo. Especificamente, cada placa possui a seguinte indicação:

**Tabela 3 – Indicações de uso**

Código	Descrição	Indicação
TI022.XXXX.XXX	Placa "L" Tíbia Bloqueada AV Distal Posterolateral, Xxxxxxx, 04 F	Consolidação de fraturas dos ossos da região da Tíbia Distal Posterolateral
TI022.XXX.XXX	Placa de Fíbula Bloqueada AV Lateral Distal, Xxxxxxx, 02 F	Consolidação de fraturas dos ossos da região da Fíbula Lateral Distal
TI022.7047.XXX	Placa Universal Bloqueada AV com Gancho, 0X F	Consolidação de fraturas dos ossos da região da Tíbia Distal Posterolateral
TI022.8050.103	Placa de Tíbia Bloqueada AV Distal Posteromedial, Xxxxxxx, 03 F	Consolidação de fraturas dos ossos da região da Tíbia Distal Posteromedial
TI022.XXXX.XXX	Placa de Tíbia Bloqueada AV Distal Medial, Xxxxxxx, 05 F	Consolidação de fraturas dos ossos da região da Tíbia Distal Medial
TI022.XXXX.XXX	Placa de Tíbia Bloqueada AV Distal Anteromedial, Xxxxxxx, 05 F	Consolidação de fraturas dos ossos da região da Tíbia Distal Anteromedial
TI022.XXXX.XXX	Placa de Tíbia Bloqueada AV Distal Anterolateral, Xxxxxxx, 05 F	Consolidação de fraturas dos ossos da região da Tíbia Distal Anterolateral

Somente as placas posteriores com espessura de 2,5mm devem ser utilizadas em conjunto com as anteriores conforme detalhe na imagem abaixo, as outras placas podem ser utilizadas separadamente e individuais.



**Precauções, restrições, advertências, cuidados especiais esclarecimentos sobre o uso do produto médico, assim com seu armazenamento e transporte.**

### INSTRUÇÕES DE USO

- Atenção: implante fornecido **NÃO - ESTÉRIL – ESTERILIZAR** de acordo com as instruções recomendadas nessa instrução.
- As técnicas cirúrgicas variam de acordo com a escolha do médico cirurgião, cabendo a ele a escolha final do método, tipo e dimensão dos produtos a serem empregados, bem como os critérios de avaliação dos resultados da cirurgia.
- Manipular o **Sistema de Placas Bloqueadas Ângulo Variável para Tornozelo Techimport** exclusivamente em ambientes adequados, com os devidos cuidados e somente por profissionais capacitados.
- O **Sistema de Placas Bloqueadas Ângulo Variável para Tornozelo Techimport** deverá ser implantado de acordo com as exigências das técnicas cirúrgicas.

### CONTRA INDICAÇÕES

As contraindicações incluem, mas não estão limitadas à:

- Gravidez, a menos que uma fixação interna seja indicada para tratamento de uma fratura instável.
- Doenças mentais profundas ou pacientes não obedecem às instruções pós-operatórias.
- Infecção localizada na zona operatória ou infecção sistêmica que possa comprometer o sucesso do procedimento.
- Todos os pacientes que tenham uma cobertura tissular pobre na zona operada.
- Febre.
- Fenômenos Inflamatórios locais importantes.
- Alergia ou intolerância suspeita ou conhecida aos metais que compõem o sistema.
- Todas as outras condições médicas ou cirúrgicas que comprometam o processo de uma cirurgia de implante (presença de tumores malignos, metástase ou presença de anomalias congênitas graves).

### ADVERTÊNCIAS E PRECAUÇÕES

**PRODUTO DE USO ÚNICO. DESTRUIR APÓS EXPLANTADO. NÃO REUTILIZAR O PRODUTO.  
PROIBIDO REPROCESSAR**

Os modelos que compõem o **Sistema de Placas Bloqueadas Ângulo Variável para Tornozelo Techimport** não são indicados para uso isoladamente.

Nenhum implante pode resistir a um nível de atividade ou peso de um osso normal saudável se não for suportado por uma união óssea sólida. Se a cicatrização é demorada ou não ocorre, o implante pode eventualmente curvar e/ou quebrar devido a fadiga do material.

O respeito aos procedimentos pré-operatórios e pós-operatórios, o entendimento adequado da técnica cirúrgica, a seleção correta e posicionamento do implante são críticos para o sucesso da cirurgia.

A seleção correta do paciente e o seu acompanhamento são fatores que influenciam os resultados em particular: Fumo, obesidade (patológica ou não), alcoolismo, baixa qualidade do osso, deficiência muscular e/ou paralisia, tem sido fatores para aumentar significativamente a incidência da não união. Esta situação e as possíveis consequências devem ser explicadas a estes pacientes. A correta seleção do implante é extremamente importante. O tipo apropriado, forma e tamanho devem ser de acordo com o paciente. Estes dados são obtidos a partir do planejamento pré-operatório, visto que o tamanho e formato dos ossos humanos também colocam limitações no tamanho e resistência dos implantes. Todos os implantes metálicos são sujeitos a repetir o stress durante o uso, por isso o critério apropriado para seleção do paciente deve ser seguido; o posicionamento correto do implante e os cuidados apropriados no pós-operatório são essenciais para minimizar o stress do peso do implante.

- Cuidados devem ser tomados para evitar a colocação de um peso excessivo no implante, uma vez que isto pode aumentar os riscos de encurvamento, rachaduras e/ou fraturas do implante devido à fadiga do metal que eventualmente levará ao afrouxamento antes da união ser atingida. Isto por sua vez pode causar danos ou necessidade de uma remoção prematura do implante.
- **PRODUTO NÃO ESTÉRIL**
- Condições especiais de armazenamento: Conservar em local arejado, seco e ao abrigo da luz e longe da ação de intempéries;
- Não utilizar o produto caso a embalagem esteja danificada

Observação: Não devem ser utilizados componentes de implantes de fabricantes diferentes, **portanto recomendamos que os produtos tenham a mesma procedência.**

Data de fabricação, prazo de validade e lote do produto: VIDE ROTULO.

### PROCEDIMENTOS CIRÚRGICOS

#### Recomendações de utilização gerais

- Todos os implantes devem ser utilizados com o formato original, exceto se o contrário for especificamente mencionado.
- Os implantes devem ser manipulados com cuidado, pois a ocorrência de riscos é suscetível de provocar micro trincas alterando a resistência mecânica e à corrosão.
- O planejamento pré-operatório permite determinar a dimensão correta dos implantes.
- Apenas a utilização de material de instrumentação específico para este implante garante a sua colocação de forma satisfatória.

- Caso seja necessária uma explantação, as condições de descontaminação e esterilização do instrumental deverão ser respeitadas.
- Os detritos resultantes da intervenção (embalagens, explantes...) deverão ser tratados como quaisquer outros detritos de origem médica pelo estabelecimento de cuidados da saúde.

### **Recomendações de utilização relacionadas com a técnica**

- Os procedimentos cirúrgicos para preparação do leito ósseo devem ser adaptados às dimensões e às qualidades mecânicas do osso.

### **Efeitos secundários indesejáveis relacionados com a técnica de colocação**

- Fraturas ósseas e falsos trajetos,
- Dores,
- Infecção no local da cirurgia,
- Hematomas,
- Lesões vasculares nervosas.

### **Efeitos secundários indesejáveis relacionados com a utilização do implante**

- Infecção
- Deslocamento que pode provocar uma migração,
- Reações ósseas ao contato com o implante.

### **Planificação e precauções PRÉ-OPERATÓRIAS**

- A correta seleção dos instrumentais é crítica para o sucesso da operação.
- Siga estritamente os protocolos cirúrgicos. Cuidados devem ser tomados no manuseio dos implantes e / ou instrumentos para evitar ferimentos no paciente e ou no pessoal do centro cirúrgico.
- Alguns problemas podem surgir enquanto implantes e instrumentos são manuseados. Cheque cuidadosamente a integridade do implante: a superfície dos componentes não deve estar manchada, arranhada ou defeituosa.
- O critério usado para a seleção de paciente deve ser aquele descrito na seção **"INDICAÇÕES"**.
- Pacientes em condições e/ ou predisposições, tais como os listados na seção **"CONTRA INDICAÇÕES"**, devem ser evitados;
- O cirurgião deve estar perfeitamente familiarizado com os implantes e técnicas cirúrgicas e com a montagem dos componentes.

### **Precauções OPERATÓRIAS**

- A correta seleção dos instrumentais é crítica para o sucesso da operação.
- Siga estritamente os protocolos cirúrgicos. Cuidados devem ser tomados no manuseio dos implantes e / ou instrumentos para evitar ferimentos no paciente e ou no pessoal do centro cirúrgico.
- Alguns problemas podem surgir enquanto implantes e instrumentos são manuseados. Cheque cuidadosamente a integridade do implante: a superfície dos componentes não deve estar manchada, arranhada ou defeituosa.

### **Informações que devem ser dadas aos pacientes pelo cirurgião no PÓS-OPERATÓRIO**

- O critério usado para a seleção de paciente deve ser aquele descrito na seção acima "INDICAÇÕES"
- Pacientes em condições e/ ou predisposições, tais como os listados na seção "CONTRA-INDICAÇÕES" acima, devem ser evitados;
- O cirurgião deve aconselhar os pacientes portadores de um implante a observarem certas regras de condução de uma vida saudável, e a salvaguardarem-se de quaisquer esforços abusivos. Os fatores susceptíveis de comprometerem o sucesso da implantação são:
  - Ausência de prevenção das infecções locais e genéricas,
  - Toxicomania e/ou tendência para o abuso de drogas e medicamentos,
  - Atividades físicas intensas ou movimentos repetitivos que exponham a prótese a cargas excessivas (trabalho físico penoso, etc).
  - Incapacidade intelectual do paciente para compreender e cumprir as instruções do médico,
- O cirurgião deve estar perfeitamente familiarizado com os implantes e técnicas cirúrgicas e com a montagem dos componentes.

Orientações pós-operatórias e advertências aos pacientes pelos médicos e a colaboração do paciente para seguir as instruções são extremamente importantes:

- O paciente deve ser instruído sobre as suas limitações e ser orientado para dirigir suas atividades de acordo.
- O paciente deve estar ciente que o excesso de peso durante o período de reabilitação pós-operatória pode resultar em encurvamento, afrouxamento ou fratura.
- Uma ausência de consolidação óssea persistente resultará em uma carga excessiva que repetidamente se aplicará ao implante, eventualmente conduzindo ao encurvamento, afrouxamento ou até mesmo fratura do dispositivo. No caso de uma ausência de consolidação persistente, ou se os componentes começarem a afrouxar, encurvar, e/ou quebrarem, o dispositivo deve ser revisado e/ou removido sem demora, antes que sérios danos ocorram.

- Todo material de síntese, seja ele uma placa, parafuso ou mesmo fios e hastes são implantados para dar uma fixação temporária na fratura. A finalidade dos implantes é manter a fratura estável por um período de tempo em que a consolidação óssea se forma.
- Esta consolidação óssea demora em média de 3 a 6 meses dependendo da fratura, do local e do membro fraturado. Portanto, é fundamental que o paciente siga as orientações do médico tomando os devidos cuidados com a carga suportada na região durante os primeiros meses. Os médicos também devem acompanhar a região fraturada através de RX e exames clínicos para avaliar a formação de calo ósseo. Caso esse não tenha se formado durante o período de 6 a 7 meses, o médico deve intervir na região, colocando outro implante ou mesmo enxerto ósseo, porque nenhum material de implante suporta muito tempo micro movimentos. Se o médico não proceder dessa forma, pode ocorrer uma quebra por fadiga do implante.

### **Cirurgias de Revisão e Remoção**

O paciente deve ser informado sobre a necessidade de uma cirurgia de revisão, em casos de soltura dos componentes.

Os instrumentais cirúrgicos (ou ferramentas) necessários para a implantação ou remoção dos modelos de placas e parafusos estão identificados por nome e código. E devem ser, necessariamente, da marca TECHIMPORT, de modo a evitar possíveis incompatibilidades dimensionais de projeto.

### **LIMITES DE MOLDAGEM DO IMPLANTE.**

Destacamos que é de extrema importância o manuseio correto dos implantes.

Durante o manuseio dos implantes deve ser evitado arranhões ou entalhes nos implantes, moldagem inversa pois esses defeitos são concentradores de tensão e podem ser sítios de nucleação de trincas e diminuir a resistência à corrosão, podendo resultar em fratura do implante ou fadiga.

### **Carga Suportada**

Os implantes utilizados em cirurgia servem como tutor e ajudam a promover um processo normal de consolidação. Esses não têm função de substituir estruturas ósseas ou de sustentar indefinidamente as tensões provocadas nas regiões com fraturas não consolidadas.

Dessa forma, o cirurgião deve orientar o paciente sobre os cuidados a serem tomados e o suporte físico adequado a ser utilizado durante o tempo de uso do implante.

### **Características do Suporte Ósseo Adequado para Implantação**

As características do suporte ósseo adequado estão relacionadas à experiência do profissional que ao optar pela utilização do Sistema de Placas Bloqueadas Ângulo Variável para Tornozelo Techimport deverá realizar a análise



clínica do paciente, observando as restrições impostas no item Contraindicações constante nestas Instruções de Uso.

### **EFEITOS ADVERSOS**

Afrouxamento mecânico pode ser o resultado de fixação defeituosa, reconstrução instável do osso fraturado ou infecção oculta. Reações de sensibilidade ao metal em pacientes raramente foram informadas.

Implantação de material estranho em tecidos resulta em reações histológicas que envolvem vários tamanhos de macrófagos e fibroblastos. A importância química deste efeito é incerta, como também mudanças semelhantes podem ocorrer como um precursor, ou durante o processo curativo.

### **CUIDADOS ESPECIAIS E ESCLARECIMENTOS SOBRE O USO DO PRODUTO**

Durante o manuseio do dispositivo, sempre existe o risco de que materiais estranhos e particulados, incluindo talco de luvas, fiapos de materiais e outros contaminantes da superfície, possam entrar em contato com o dispositivo. Todos os esforços devem ser feitos para limitar o manuseio dos implantes. Um implante nunca deverá ser reutilizado, e os dispositivos explantados não devem ser implantados novamente. O estresse pode levar ao desenvolvimento de imperfeições microscópicas, e, mesmo que o implante pareça intacto, pode ocasionar a falência do mesmo. Se o paciente estiver envolvido em alguma atividade ou ocupação que possa causar estresse no implante (caminhadas substanciais, corrida, levantamento de peso ou tensão muscular), estas forças podem causar falhas no dispositivo. A durabilidade desses dispositivos é afetada por numerosos fatores biológicos, biomecânicos e extrínsecos, que limitam a sua vida útil. Isto posto, a obediência estrita às indicações, contraindicações e precauções para este produto são essenciais para maximizar a sua vida útil.

### **INFORMAÇÕES A SEREM FORNECIDAS AO PACIENTE**

O cirurgião deve orientar o paciente sobre os cuidados a serem tomados e o suporte físico adequado a ser utilizado durante o tempo de uso do implante. Diante de uma fratura perfeitamente estabilizada, a carga pode ser liberada. Se a fratura não estiver estabilizada nenhuma carga pode ser dada ao sistema implantado.

### **ESTERILIZAÇÃO**

Todos os modelos do **Sistema de Placas Bloqueadas Ângulo Variável para Tornozelo Techimport** são comercializados não estéreis, portanto a instituição que realizará a cirurgia será responsável pela sua esterilização, devendo utilizar métodos regularmente validados.

O produto é fornecido em sua embalagem original previamente limpo. Antes do uso, a embalagem deve ser inspecionada a fim de verificar se não há rupturas ou danos. O produto só deve ser desembulhado antes da esterilização com o intuito de preservar intactos o acabamento da superfície e a configuração, manuseando-o o mínimo possível.

### **Métodos recomendados para esterilização desse produto**

**Vapor em Autoclave:** Este produto é fornecido não estéril. Antes da utilização deve ser esterilizado. Recomendamos a esterilização a vapor em Autoclave no hospital (*ISO 17665-1: 2006 Sterilization of health care products – Moist heat – Part 1: Requirements for the development, validation and routine control of a sterilization process for medical devices*). A autoclave é equipamento para esterilização através de vapor saturado sob pressão. É recomendável que sejam aplicados os seguintes parâmetros de esterilização física em autoclaves (vapor saturado):

Tabela 4 – Parâmetros de esterilização física em autoclaves

Ciclo	Temperatura	Tempo de Exposição
Convencional (1 atm de pressão)	134°C (273°F)	4 minutos

Obs.: O tempo deverá ser marcado quando o calor da câmara de esterilização atingir a temperatura desejada.

**PARA MELHOR ESCLARECIMENTO CONSULTAR O MANUAL DE INSTRUÇÕES QUE ACOMPANHA CADA AUTOCLAVE.**

**Esterilização por óxido de etileno (E.T.O.):**- Os parâmetros de esterilização por ETO estão definidos nos procedimentos estabelecidos no protocolo de validação do processo de esterilização por ETO do hospital e na *ISO 11135-1 - Sterilization of health care products -- Ethylene oxide -- Part 1: Requirements for development, validation and routine control of a sterilization process for medical devices*.

### NOTA

Ficam sob responsabilidade da instituição hospitalar, o método de esterilização, os equipamentos, os controles, e as instruções de esterilização utilizada.

Cuidados com os artigos Esterilizados.

Condições de estocagem dos artigos esterilizados:

- Quanto ao ambiente: deve ser limpo; arejado; seco; deve ser restrito à equipe do setor.
- Quanto ao artigo: após o processo de esterilização, não colocá-lo em superfície fria (pedra ou aço inoxidável), utilizar cestos ou recipientes vazados até que esfriem;
- Invólucro (tecido de algodão cru, tecido não tecido, papel grau cirúrgico, papel crepado, papel com filme, tyvec ou caixas metálicas perfuradas) deve permanecer íntegro e ser pouco manuseado para evitar que os pacotes rasguem ou solte o lacre;
- Ser estocado em armários fechados com prateleiras;
- Prateleiras identificadas de modo a facilitar a retirada do material;
- Material deve ser estocado de acordo com a data de vencimento da esterilização para facilitar a distribuição e não ficar material vencido no estoque;
- Estocar separadamente dos não estéreis para reduzir o nível de contaminantes externos.

### **CUIDADOS COM O MANUSEIO E TRANSPORTE DO PRODUTO MÉDICO**

#### **Embalagem:**

- O **Sistema de Placas Bloqueadas Ângulo Variável para Tornozelo Techimport** são fornecidas não estéreis e são embaladas individualmente em sacos de polietileno (PEBD) transparente fechados por termosselagem.

O PEBD tem uma combinação única de propriedades: tenacidade, alta resistência ao impacto, alta flexibilidade, boa processabilidade, estabilidade e propriedades elétricas notáveis. O PEBD pode ser processado por extrusão, moldagem por sopro e moldagem por injeção. Assim sendo, é aplicado como filmes para embalagens industriais e agrícolas, filmes destinados a embalagens de alimentos líquidos e sólidos, filmes laminados e plastificados para alimentos, embalagens para produtos farmacêuticos e hospitalares, brinquedos e utilidades domésticas, revestimento de fios e cabos, tubos e mangueiras (OPP (2000)).

- Os implantes embalados só devem ser aceitos se recebidos com a embalagem de fábrica e os rótulos intactos.
- O rótulo e a embalagem devem ser totalmente removidos antes dos componentes serem autoclavados a vapor.

#### **Armazenagem e transporte:**

- Armazenar e transportar em local seco e fresco, com temperatura ambiente (Máx. 35°C) e umidade relativa de 30% e ao abrigo da luz solar direta.
- Os implantes devem ser armazenados na embalagem original, em local fresco e seco e protegidos da poeira e da luz solar direta.
- Proteger os implantes de arranhões e amassamentos
- Tenha extremo cuidado no manuseio e armazenagem dos implantes.
- Não permita o contato com metal e outros objetos que possam comprometer o uso apropriado final.
- Implantes e instrumentos devem ser protegidos durante a armazenagem de ambientes corrosivos tais como: ar salgado, umidade etc.

#### **Precauções quanto ao manuseio:**

- Uma vez removido do paciente, o implante não deve ser reusado. Descarte todos os implantes danificados. A TECHIMPORT não aceita devolução deste tipo de material.
- O implante deve ser usado somente em suas condições originais. Qualquer mudança feita pelo usuário pode levar à falha do implante.

- Tenha extremo cuidado ao manusear os implantes. Riscos na superfície dos componentes podem causar rachaduras que podem significativamente reduzir as características de uso do implante e particularmente resistência à corrosão.
- No caso de ocorrer algum dano no implante antes de ser utilizado (seja por quedas ou riscos), este deve ser devolvido a TECHIMPORT, que estabeleceu um procedimento específico para o recebimento de devolução deste material.
- É essencial para a durabilidade do implante que as superfícies dos ossos estejam perfeitamente limpas e não estejam danificadas.
- Advertimos para que não sejam utilizados implantes de outras marcas com os implantes TECHIMPORT.
- Siga as regras específicas de compatibilidade dos componentes definidas na literatura e técnicas cirúrgicas.
- O planejamento pré-operatório usando radiografias permite a determinação dos tamanhos dos componentes.

### **Manuseio de implantes não utilizados e fora da embalagem original:**

O **Sistema de Placas Bloqueadas Ângulo Variável para Tornozelo Techimport** são fornecidos em sua embalagem original previamente limpo e pronto para a esterilização. A embalagem do produto não é própria para esterilização, no entanto o produto é fornecido pronto para ser esterilizado. Os mesmos durante a esterilização devem ser manuseados de tal forma que não comprometam sua rastreabilidade. As etiquetas de rastreabilidade devem seguir o produto em todas as fases cirúrgicas. Os envelopes plásticos de PEBD protegem e conservam os implantes até seu uso. O produto só deve ser desembulhado imediatamente antes da esterilização com o intuito de preservar intactos o acabamento da superfície e a configuração, manuseando-o o mínimo possível, assim recomendado na norma NBR ISO 8828.

Os componentes do sistema de placas especiais para tornozelo Techimport são de uso único, de reprocessamento proibido. Os itens preparados para cirurgia (removido da embalagem original e esterilizado), mesmo que não tenham sido usados, deverão ser descartados.

### **Formas de apresentação do produto médico**

O implante é embalado unitariamente em embalagens plásticas transparente fabricadas em polietileno (figura 13). Cada placa e parafuso são embalados individualmente e rotulados. Junto com cada implante são fornecidos 2 rótulos internos que é a etiqueta de rastreabilidade. O modelo do rotulo bem como as informações contidas nelas estão definidas na figura 14.



Figura 13 – Modelo da embalagem utilizada na embalagem das placas e parafusos



		<b>TECHIMPORT</b> Tecnologia em Implantes Ortopédicos Ltda. Rod. Washington luiz, km 172 – Rua 6 Lote B8 Jardim Anhanguera – Rio Claro – SP CNPJ: 15.524.734/0001-47 – IE: 587.162.261.113 Fone: (19) 3522-9500 Site: <a href="http://www.techimportimplantes.com.br">www.techimportimplantes.com.br</a> SAC: (19) 3522-9500 Resp. Técnico: Eduardo Henrique Silva Wolf – CREA: 5070056408		2
1				
<b>Nome Técnico:</b> Sistema de fixação rígida de placas especiais para osteossíntese				5
<b>Nome Comercial:</b> Sist. de Placas Bloqueadas Ângulo Variável Para Tornozelo Techimport				
<b>Modelo c:</b> Placa de Tíbia Bloqueada AV Distal Medial D XX F				14
<b>Registro ANVISA n.:</b> XXXXXXXXXXXX		Qtde.: 01 un. <b>Proibido Reprocessar</b>		
<b>Matéria-p:</b> Titânio Puro – ASTM F67				4
<b>Ref:</b> TIXXX.XXXX		Espaço para código de barras (código do produto)		
<b>Lote:</b> AAXXX		Espaço para código de barras (Lote)		12
		(Data de validade) (Data de fabricação)		
15				6
		13 11 10 9 8 7		

Figura 14 – Modelo de rotulo (etiqueta de rastreabilidade)

Descrição dos campos do rótulo:

- 01: Logotipo da empresa;
- 02: Dados do fabricante;
- 03: Código;
- 04: Válido até;

- 05: Quantidade;
- 06: Limites de temperatura
- 07: Manter ao abrigo do sol;
- 08: Manter seco;
- 09: Frágil, manusear com cuidado;
- 10: Produto de uso único;
- 11: Não estéril;
- 12: Data de fabricação;
- 13: Não utilizar se a embalagem estiver danificada;
- 14: Área (retângulo tracejado) destinada ao código de barras e RFID;
- 15: Consultar instruções de operação;
- 16: Código de lote;
- 17: Número do registro na ANVISA;
- 18: Descrição do produto (nome técnico, nome comercial, modelo comercial e matéria-prima)
- 19: Proibido reprocessar

De acordo com a RDC 14/2011, Art. 18, para os materiais de uso em saúde implantáveis de uso permanente de alto e máximo risco, o fabricante ou importador deve disponibilizar etiquetas de rastreabilidade com a identificação de cada material ou componentes de sistema implantável.

§1º Devem ser disponibilizadas no mínimo 3 (três) etiquetas para fixação obrigatória: no prontuário clínico, no documento a ser entregue ao paciente, e na documentação fiscal que gera a cobrança.

As duas etiquetas de rastreabilidade que acompanham o produto deverão ser afixadas: uma no prontuário clínico, e a outra no documento a ser entregue ao paciente. Junto a documentação fiscal, deverá seguir a embalagem junto de seu rótulo, totalizando as três etiquetas obrigatórias.

**RASTREABILIDADE:** Para garantir a rastreabilidade do produto é recomendado que o cirurgião responsável pelo implante notifique ao distribuidor informações como nome da Unidade Hospitalar, nome do cirurgião, data da cirurgia, nome do paciente que recebeu o implante, código do produto, número do lote do produto e o número do registro do produto na Anvisa.

**MARCAÇÃO:** A identificação do produto é feita através de gravação laser. O **Sistema de Placas Bloqueadas Ângulo Variável para Tornozelo Techimport** contém as seguintes informações gravadas a laser para permitir a rastreabilidade e acompanhamento do paciente no pós-operatório:



## Instrução de Uso

<b>Parafusos</b>	<b>Placas</b>
Nos parafusos a gravação é feita sobre a cabeça do parafuso. Devido a limitação de espaço, nos parafusos não são gravados o código do produto.	Nas placas a gravação é feita na parte superior e entre os furos

**DESCARTE DO DISPOSITIVO:** Conforme a Resolução RE nº 2605, de 11/08/06, dispositivos implantáveis de qualquer natureza enquadrados como de uso único são proibidos de serem reprocessados. Implantes que forem removidos da embalagem interna e inseridos dentro do ambiente cirúrgico, mesmo que não tenham sido implantados ou contaminados por outras fontes, devem ser tratados como material contaminado, o mesmo ocorrendo com dispositivos explantados. Estes dispositivos devem ser inutilizados para uso antes do descarte. Recomendamos que as peças sejam limadas, entortadas ou cortadas para sua inutilização.

**DISPOSITIVOS EXPLANTADOS SÃO CONSIDERADOS LIXO HOSPITALAR**

**RECLAMAÇÃO/ATENDIMENTO AO CLIENTE:** Reclamações relacionadas a algum efeito adverso que afete a segurança do usuário, como produto não funcionando, dano no componente metálico implantável, problemas graves ou mortes relacionadas a esses componentes o cirurgião responsável deverá comunicar este evento adverso ao órgão sanitário competente e a **TECHIMPORT TECNOLOGIA EM IMPLANTES ORTOPÉDICOS LTDA – EPP** através do e-mail [gerencia@techimportimplantes.com.br](mailto:gerencia@techimportimplantes.com.br) ou pelo telefone (19) 3522-9500. Em casos de evento adverso ou queixa técnica o cirurgião responsável ou o profissional da saúde deverá fazer a comunicação através do Sistema de Notificações em Vigilância Sanitária no sitio da ANVISA: <http://portal.anvisa.gov.br/notificacoes/produtos>

**Fabricado por:**

**TECHIMPORT TECNOLOGIA EM IMPLANTES ORTOPÉDICOS LTDA.**

Rodovia Washington Luiz, Km 172, Rua 06 - Jardim Anhanguera  
Condomínio Conpark - Caixa Postal 223 - Rio Claro/SP

Telefone: +55 19 3522-9500

Site: [www.techimportimplantes.com.br](http://www.techimportimplantes.com.br)

Luiz Fernando Santo  
Responsável Legal

Eduardo Henrique Silva Wolf  
Responsável Técnico  
CREA-SP: 5070056408